

Tissu économique

Zone étudiée

QP Figuerolles (QP034010)

Zones de comparaison

Commune 2020 : Montpellier

EPCI 2015 : Montpellier Méditerranée Métropole

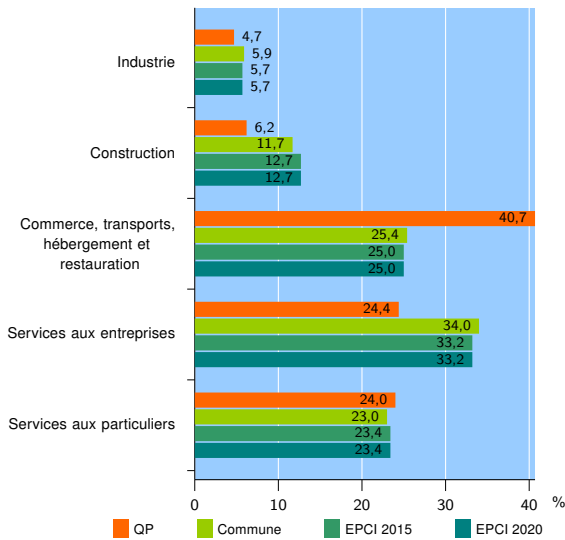
EPCI 2020 : Montpellier Méditerranée Métropole

Activité des établissements

	QP	Commune	EPCI 2015	EPCI 2020
Nombre d'établissements	513	33 974	55 416	55 416
Industrie	24	1 991	3 180	3 180
Construction	32	3 990	7 031	7 031
Commerce, transports, hébergement et restauration	209	8 622	13 842	13 842
Dont : commerce de gros ¹	9	1 148	2 243	2 243
commerce de détail ¹	100	3 635	5 696	5 696
Services aux entreprises	125	11 548	18 422	18 422
Services aux particuliers	123	7 823	12 941	12 941
Dont : enseignement, santé et action sociale	63	5 553	9 022	9 022

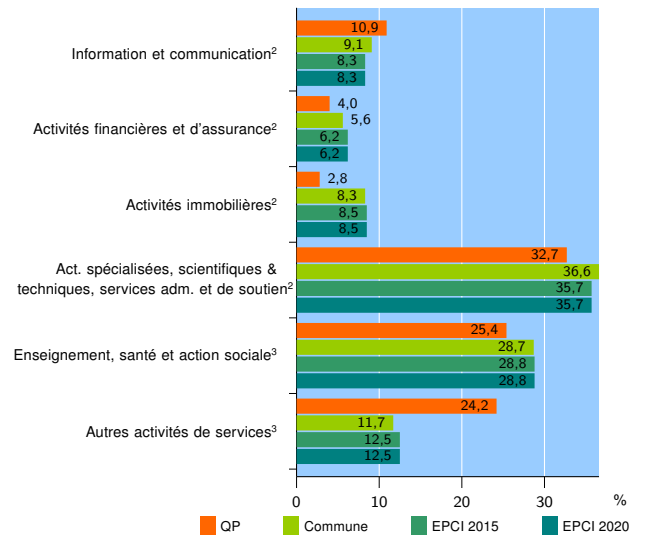
Source : Insee, Répertoire des entreprises et des établissements⁴ (Sirene) au 31/12/2018

Activité des établissements



Source : Insee, Répertoire des entreprises et des établissements⁴ (Sirene) au 31/12/2018

Activité des établissements de service



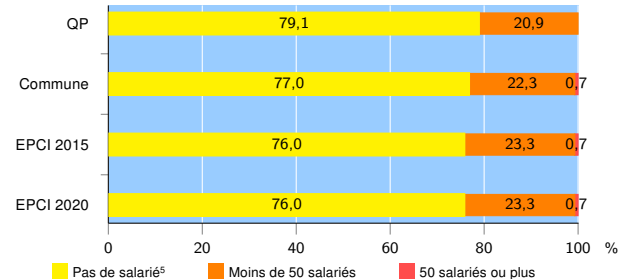
Source : Insee, Répertoire des entreprises et des établissements⁴ (Sirene) au 31/12/2018

Démographie d'établissements

	QP	Commune	EPCI 2015	EPCI 2020
Créations et transferts d'établissements	114	8 661	13 215	13 215
Part des transferts (%)	13,2	19,0	20,2	20,2
Part des créations (%)	86,8	81,0	79,8	79,8
Part de micro-entrepreneurs parmi les créations d'établissements (%)	75,8	62,3	61,5	61,5
Taux de créations et transferts (%)	22,2	25,5	23,8	23,8

Source : Insee, Répertoire des entreprises et des établissements⁴ (Sirene) en 2019

Taille des établissements



Source : Insee, Répertoire des entreprises et des établissements⁴ (Sirene) au 31/12/2018

¹ : À l'exception des automobiles et des motocycles

² : Services aux entreprises

³ : Services aux particuliers

⁴ : Établissements du champ marchand non agricole

⁵ : Y compris inconnu et non enregistré

Signes conventionnels utilisés

s : secret statistique (y compris entre indicateurs et entre zones géographiques)

nd : données non disponibles ou non diffusables (ex. mauvaise qualité de géolocalisation)

/// : absence de résultat due à la nature des choses (ex. pas d'EPCI 2015)