

Tissu économique

Zone étudiée

QP Pas Du Loup - Val De Croze (QP034007)

Zones de comparaison

Commune 2021 : Montpellier

EPCI 2015 : Montpellier Méditerranée Métropole

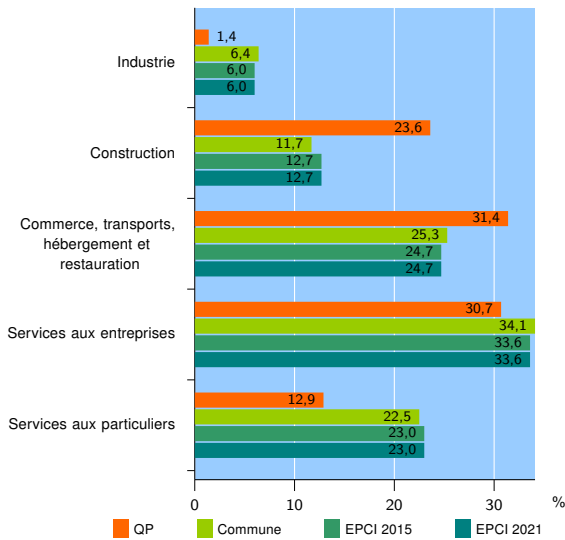
EPCI 2021 : Montpellier Méditerranée Métropole

Activité des établissements

| | QP | Commune | EPCI 2015 | EPCI 2021 |
|---|------------|---------------|---------------|---------------|
| Nombre d'établissements | 140 | 37 118 | 60 292 | 60 292 |
| Industrie | 2 | 2 374 | 3 624 | 3 624 |
| Construction | 33 | 4 340 | 7 635 | 7 635 |
| Commerce, transports, hébergement et restauration | 44 | 9 376 | 14 890 | 14 890 |
| Dont : commerce de gros ¹ | 3 | 1 185 | 2 288 | 2 288 |
| commerce de détail ¹ | 20 | 3 761 | 5 908 | 5 908 |
| Services aux entreprises | 43 | 12 667 | 20 296 | 20 296 |
| Services aux particuliers | 18 | 8 361 | 13 847 | 13 847 |
| Dont : enseignement, santé et action sociale | 8 | 5 801 | 9 437 | 9 437 |

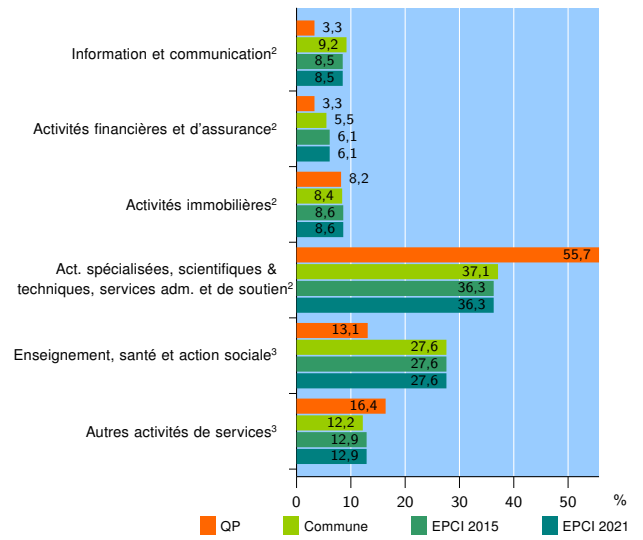
Source : Insee, Répertoire des entreprises et des établissements⁴ (Sirene) au 31/12/2019

Activité des établissements



Source : Insee, Répertoire des entreprises et des établissements⁴ (Sirene) au 31/12/2019

Activité des établissements de service



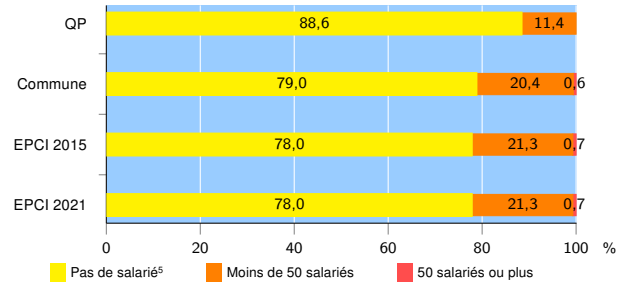
Source : Insee, Répertoire des entreprises et des établissements⁴ (Sirene) au 31/12/2019

Démographie d'établissements

| | QP | Commune | EPCI 2015 | EPCI 2021 |
|--|-------------|--------------|---------------|---------------|
| Créations et transferts d'établissements | 72 | 9 121 | 14 096 | 14 096 |
| Part des transferts (%) | 8,3 | 19,3 | 20,9 | 20,9 |
| Part des créations (%) | 91,7 | 80,7 | 79,1 | 79,1 |
| Part de micro-entrepreneurs parmi les créations d'établissements (%) | 83,3 | 63,4 | 61,8 | 61,8 |
| Taux de créations et transferts (%) | 51,4 | 24,6 | 23,4 | 23,4 |

Source : Insee, Répertoire des entreprises et des établissements⁴ (Sirene) en 2020

Taille des établissements



Source : Insee, Répertoire des entreprises et des établissements⁴ (Sirene) au 31/12/2019

¹ : À l'exception des automobiles et des motocycles

² : Services aux entreprises

³ : Services aux particuliers

⁴ : Établissements du champ marchand non agricole

⁵ : Y compris inconnu et non enregistré

Signes conventionnels utilisés

s : secret statistique (y compris entre indicateurs et entre zones géographiques)

nd : donnée non disponible ou non diffusable

/// : donnée non calculable (ex. pas d'EPCI 2015)