

Tissu économique

Zone étudiée

QP Mosson (QP034005)

Zones de comparaison

Commune 2014 : Montpellier

EPCI 2015 : Montpellier Méditerranée Métropole

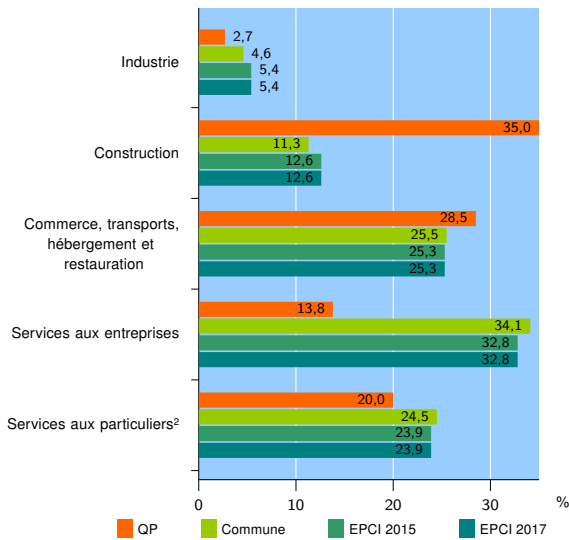
EPCI 2017 : Montpellier Méditerranée Métropole

Activité des établissements

| | QP | Commune | EPCI 2015 | EPCI 2017 |
|---------------------------------------------------|--------------|---------------|---------------|---------------|
| Nombre d'établissements | 1 073 | 26 624 | 43 918 | 43 918 |
| Industrie | 29 | 1 225 | 2 350 | 2 350 |
| Construction | 375 | 3 004 | 5 549 | 5 549 |
| Commerce, transports, hébergement et restauration | 306 | 6 798 | 11 122 | 11 122 |
| Dont : commerce de gros ¹ | 28 | 1 003 | 1 901 | 1 901 |
| commerce de détail ¹ | 183 | 3 314 | 5 121 | 5 121 |
| Services aux entreprises | 148 | 9 089 | 14 402 | 14 402 |
| Services aux particuliers ² | 215 | 6 508 | 10 495 | 10 495 |
| Dont : enseignement, santé et action sociale | 171 | 4 737 | 7 470 | 7 470 |

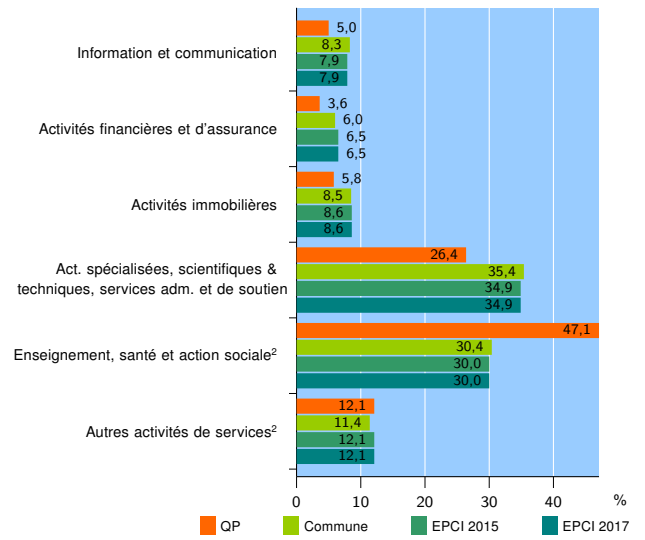
Source : Insee, Répertoire des entreprises et des établissements³ (Sirene) au 01/01/2015

Activité des établissements



Source : Insee, Répertoire des entreprises et des établissements³ (Sirene) au 01/01/2015

Activité des établissements de service



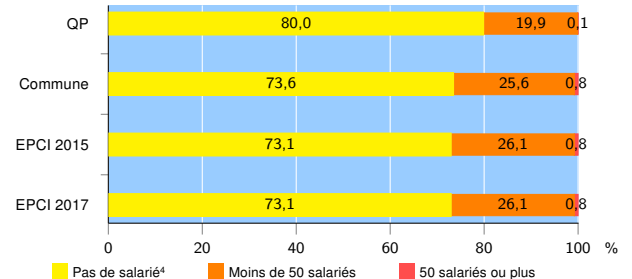
Source : Insee, Répertoire des entreprises et des établissements³ (Sirene) au 01/01/2015

Démographie d'établissements

| | QP | Commune | EPCI 2015 | EPCI 2017 |
|----------------------------------------------------------------------|-------------|--------------|--------------|--------------|
| Créations et transferts d'établissements | 210 | 5 623 | 8 963 | 8 963 |
| Part des transferts (%) | 17,6 | 25,9 | 26,2 | 26,2 |
| Part des créations (%) | 82,4 | 74,1 | 73,8 | 73,8 |
| Part de micro-entrepreneurs parmi les créations d'établissements (%) | 50,3 | 49,0 | 48,7 | 48,7 |
| Taux de créations et transferts (%) | 19,6 | 21,1 | 20,4 | 20,4 |

Source : Insee, Répertoire des entreprises et des établissements³ (Sirene) en 2015

Taille des établissements



Source : Insee, Répertoire des entreprises et des établissements³ (Sirene) au 01/01/2015

¹ : À l'exception des automobiles et des motocycles

² : Les services aux particuliers sont composés de l'enseignement, santé et action sociale ainsi que des autres activités de service

³ : Établissements du champ marchand non agricole

⁴ : Y compris inconnu et non enregistré

Signes conventionnels utilisés

s : secret statistique (y compris entre indicateurs et entre zones géographiques)
nd : données non disponibles ou non diffusables (ex. mauvaise qualité de géolocalisation)
/// : absence de résultat due à la nature des choses (ex. pas d'EPCI 2015)