

## Tissu économique

### Zone étudiée

QP Iranget Grangette (QP034002)

### Zones de comparaison

Commune 2022 : Béziers

EPCI 2015 : CA de Béziers-Méditerranée

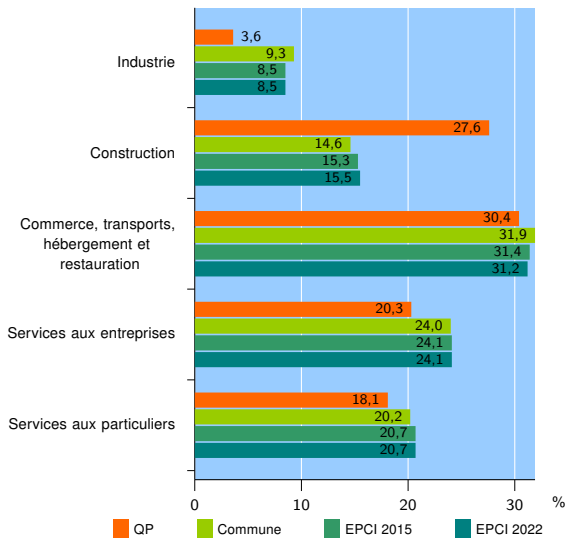
EPCI 2022 : CA de Béziers-Méditerranée

### Activité des établissements

	QP	Commune	EPCI 2015	EPCI 2022
<b>Nombre d'établissements</b>	<b>138</b>	<b>9 933</b>	<b>14 227</b>	<b>14 755</b>
Industrie	5	921	1 212	1 262
Construction	38	1 449	2 177	2 287
Commerce, transports, hébergement et restauration	42	3 165	4 469	4 600
Dont : commerce de gros <sup>1</sup>	0	425	598	624
commerce de détail <sup>1</sup>	19	1 493	2 035	2 078
Services aux entreprises	28	2 390	3 425	3 556
Services aux particuliers	25	2 008	2 944	3 050
Dont : enseignement, santé et action sociale	17	1 264	1 801	1 862

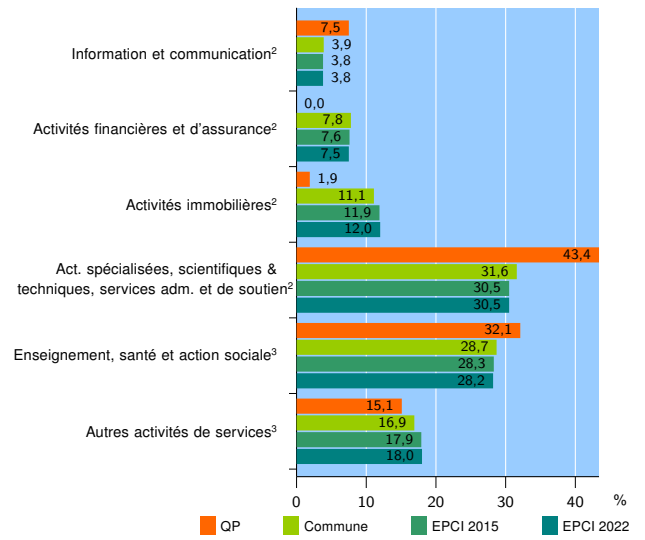
Source : Insee, Répertoire des entreprises et des établissements<sup>4</sup> (Sirene) au 31/12/2020

### Activité des établissements



Source : Insee, Répertoire des entreprises et des établissements<sup>4</sup> (Sirene) au 31/12/2020

### Activité des établissements de service



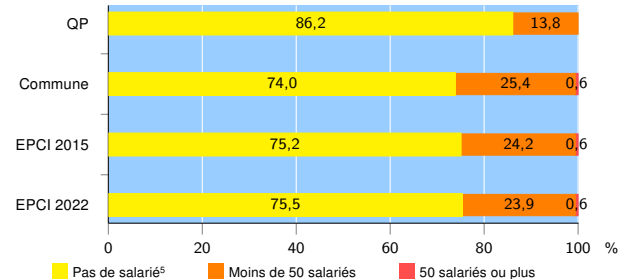
Source : Insee, Répertoire des entreprises et des établissements<sup>4</sup> (Sirene) au 31/12/2020

### Démographie d'établissements

	QP	Commune	EPCI 2015	EPCI 2022
<b>Créations et transferts d'établissements</b>	<b>55</b>	<b>2 165</b>	<b>2 997</b>	<b>3 113</b>
Part des transferts (%)	9,1	19,0	19,2	19,1
Part des créations (%)	90,9	81,0	80,8	80,9
Part de micro-entrepreneurs parmi les créations d'établissements (%)	88,0	60,7	61,7	62,2
<b>Taux de créations et transferts (%)</b>	<b>39,9</b>	<b>21,8</b>	<b>21,1</b>	<b>21,1</b>

Source : Insee, Répertoire des entreprises et des établissements<sup>4</sup> (Sirene) en 2021

### Taille des établissements



Source : Insee, Répertoire des entreprises et des établissements<sup>4</sup> (Sirene) au 31/12/2020

<sup>1</sup> : À l'exception des automobiles et des motocycles

<sup>2</sup> : Services aux entreprises

<sup>3</sup> : Services aux particuliers

<sup>4</sup> : Établissements du champ marchand non agricole

<sup>5</sup> : Y compris inconnu et non enregistré

### Signes conventionnels utilisés

s : secret statistique (y compris entre indicateurs et entre zones géographiques)

nd : donnée non disponible ou non diffusable

/// : donnée non calculable (ex. pas d'EPCI 2015)