

## Tissu économique

### Zone étudiée

QP Centre Ville (QP034001)

### Zones de comparaison

Commune 2019 : Béziers

EPCI 2015 : CA de Béziers-Méditerranée

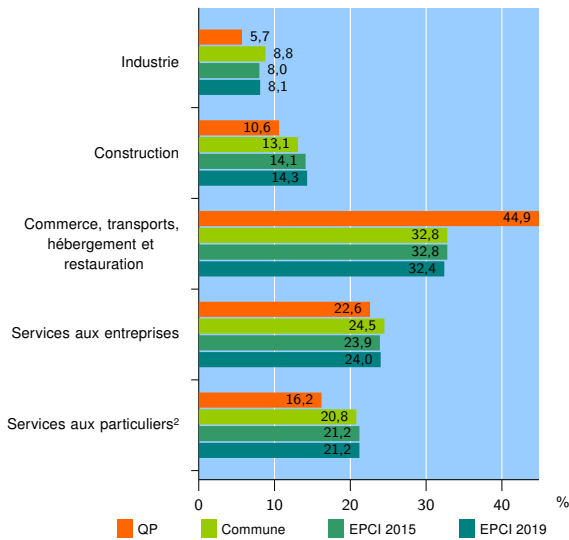
EPCI 2019 : CA de Béziers-Méditerranée

### Activité des établissements

	QP	Commune	EPCI 2015	EPCI 2019
<b>Nombre d'établissements</b>	<b>2 807</b>	<b>8 436</b>	<b>12 156</b>	<b>12 590</b>
Industrie	161	741	976	1 020
Construction	296	1 104	1 714	1 800
Commerce, transports, hébergement et restauration	1 260	2 769	3 982	4 084
Dont : commerce de gros <sup>1</sup>	87	396	567	588
commerce de détail <sup>1</sup>	715	1 411	1 922	1 956
Services aux entreprises	635	2 063	2 910	3 014
Services aux particuliers <sup>2</sup>	455	1 759	2 574	2 672
Dont : enseignement, santé et action sociale	217	1 167	1 657	1 717

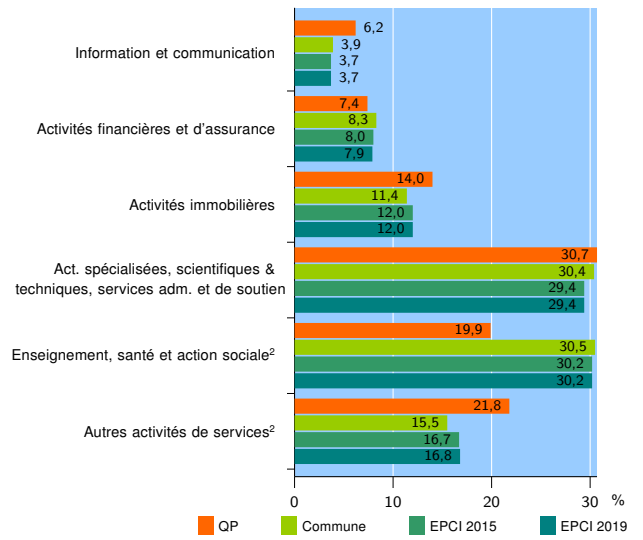
Source : Insee, Répertoire des entreprises et des établissements<sup>3</sup> (Sirene) au 31/12/2017

### Activité des établissements



Source : Insee, Répertoire des entreprises et des établissements<sup>3</sup> (Sirene) au 31/12/2017

### Activité des établissements de service



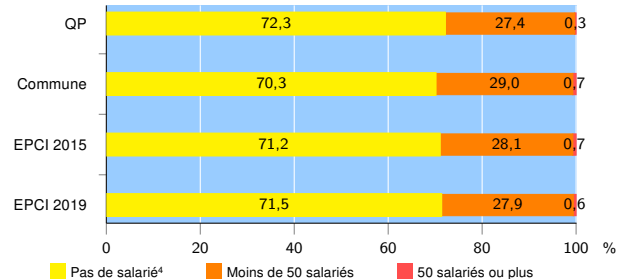
Source : Insee, Répertoire des entreprises et des établissements<sup>3</sup> (Sirene) au 31/12/2017

### Démographie d'établissements

	QP	Commune	EPCI 2015	EPCI 2019
<b>Créations et transferts d'établissements</b>	<b>484</b>	<b>1 507</b>	<b>2 137</b>	<b>2 212</b>
Part des transferts (%)	20,7	26,0	24,8	24,7
Part des créations (%)	79,3	74,0	75,2	75,3
Part de micro-entrepreneurs parmi les créations d'établissements (%)	54,2	50,0	51,6	51,9
<b>Taux de créations et transferts (%)</b>	<b>17,2</b>	<b>17,9</b>	<b>17,6</b>	<b>17,6</b>

Source : Insee, Répertoire des entreprises et des établissements<sup>3</sup> (Sirene) en 2018

### Taille des établissements



Source : Insee, Répertoire des entreprises et des établissements<sup>3</sup> (Sirene) au 31/12/2017

<sup>1</sup> : À l'exception des automobiles et des motocycles

<sup>2</sup> : Les services aux particuliers sont composés de l'enseignement, santé et action sociale ainsi que des autres activités de service

<sup>3</sup> : Établissements du champ marchand non agricole

<sup>4</sup> : Y compris inconnu et non enregistré

### Signes conventionnels utilisés

s : secret statistique (y compris entre indicateurs et entre zones géographiques)  
nd : données non disponibles ou non diffusables (ex. mauvaise qualité de géolocalisation)  
/// : absence de résultat due à la nature des choses (ex. pas d'EPCI 2015)