

## Tissu économique

### Zone étudiée

QP La Gloire (QP031019)

### Zones de comparaison

Commune 2020 : Toulouse

EPCI 2015 : Toulouse Métropole

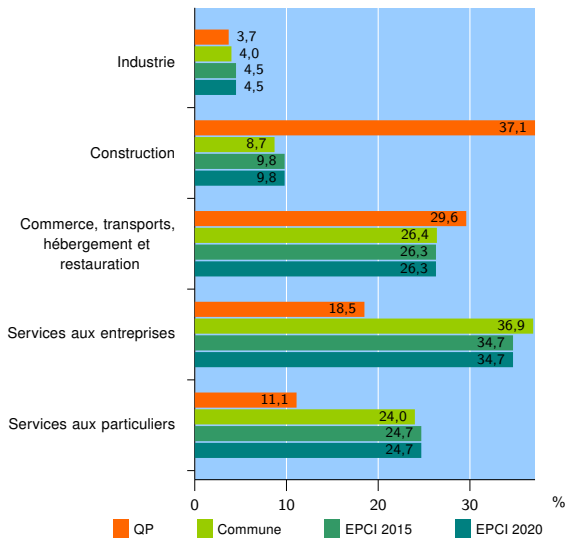
EPCI 2020 : Toulouse Métropole

### Activité des établissements

	QP	Commune	EPCI 2015	EPCI 2020
<b>Nombre d'établissements</b>	<b>27</b>	<b>49 317</b>	<b>73 999</b>	<b>73 999</b>
Industrie	1	1 976	3 354	3 354
Construction	10	4 279	7 231	7 231
Commerce, transports, hébergement et restauration	8	13 049	19 435	19 435
Dont : commerce de gros <sup>1</sup>	3	1 769	3 056	3 056
commerce de détail <sup>1</sup>	2	5 125	7 399	7 399
Services aux entreprises	5	18 184	25 669	25 669
Services aux particuliers	3	11 829	18 310	18 310
Dont : enseignement, santé et action sociale	2	8 493	13 095	13 095

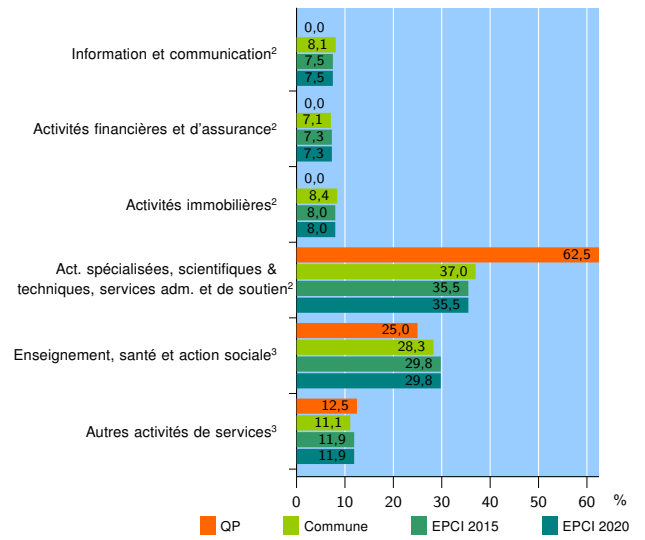
Source : Insee, Répertoire des entreprises et des établissements<sup>4</sup> (Sirene) au 31/12/2018

### Activité des établissements



Source : Insee, Répertoire des entreprises et des établissements<sup>4</sup> (Sirene) au 31/12/2018

### Activité des établissements de service



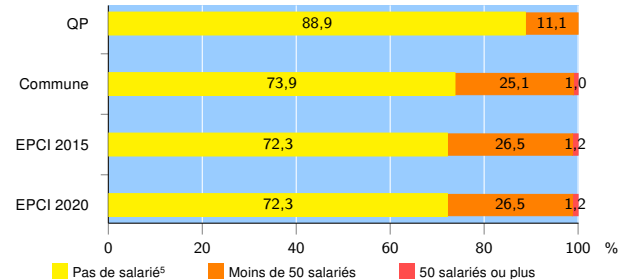
Source : Insee, Répertoire des entreprises et des établissements<sup>4</sup> (Sirene) au 31/12/2018

### Démographie d'établissements

	QP	Commune	EPCI 2015	EPCI 2020
<b>Créations et transferts d'établissements</b>	<b>18</b>	<b>14 360</b>	<b>20 249</b>	<b>20 249</b>
Part des transferts (%)	5,6	19,6	20,6	20,6
Part des créations (%)	94,4	80,4	79,4	79,4
Part de micro-entrepreneurs parmi les créations d'établissements (%)	76,5	69,3	68,0	68,0
<b>Taux de créations et transferts (%)</b>	<b>66,7</b>	<b>29,1</b>	<b>27,4</b>	<b>27,4</b>

Source : Insee, Répertoire des entreprises et des établissements<sup>4</sup> (Sirene) en 2019

### Taille des établissements



Source : Insee, Répertoire des entreprises et des établissements<sup>4</sup> (Sirene) au 31/12/2018

<sup>1</sup> : À l'exception des automobiles et des motocycles

<sup>2</sup> : Services aux entreprises

<sup>3</sup> : Services aux particuliers

<sup>4</sup> : Établissements du champ marchand non agricole

<sup>5</sup> : Y compris inconnu et non enregistré

### Signes conventionnels utilisés

s : secret statistique (y compris entre indicateurs et entre zones géographiques)

nd : données non disponibles ou non diffusables (ex. mauvaise qualité de géolocalisation)

/// : absence de résultat due à la nature des choses (ex. pas d'EPCI 2015)