

Tissu économique

Zone étudiée

QP Vivier Maçon (QP031017)

Zones de comparaison

Commune 2015 : Cugnaux

EPCI 2015 : Toulouse Métropole

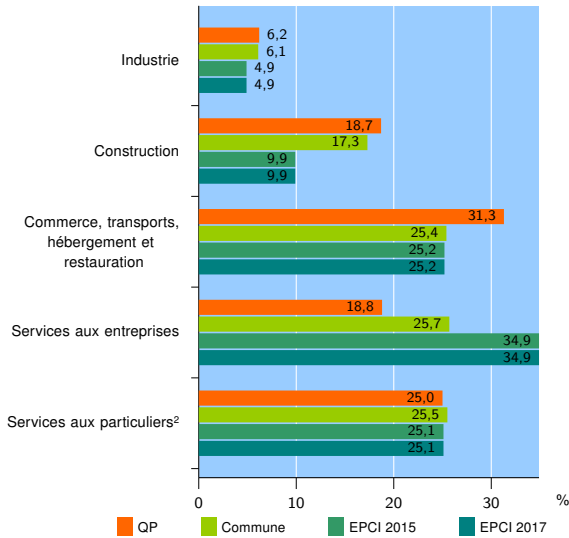
EPCI 2017 : Toulouse Métropole

Activité des établissements

| | QP | Commune | EPCI 2015 | EPCI 2017 |
|---|-----------|--------------|---------------|---------------|
| Nombre d'établissements | 16 | 1 160 | 62 007 | 62 007 |
| Industrie | 1 | 70 | 3 057 | 3 057 |
| Construction | 3 | 201 | 6 160 | 6 160 |
| Commerce, transports, hébergement et restauration | 5 | 295 | 15 590 | 15 590 |
| Dont : commerce de gros ¹ | 0 | 60 | 2 586 | 2 586 |
| commerce de détail ¹ | 3 | 102 | 6 854 | 6 854 |
| Services aux entreprises | 3 | 298 | 21 621 | 21 621 |
| Services aux particuliers ² | 4 | 296 | 15 579 | 15 579 |
| Dont : enseignement, santé et action sociale | 1 | 207 | 11 333 | 11 333 |

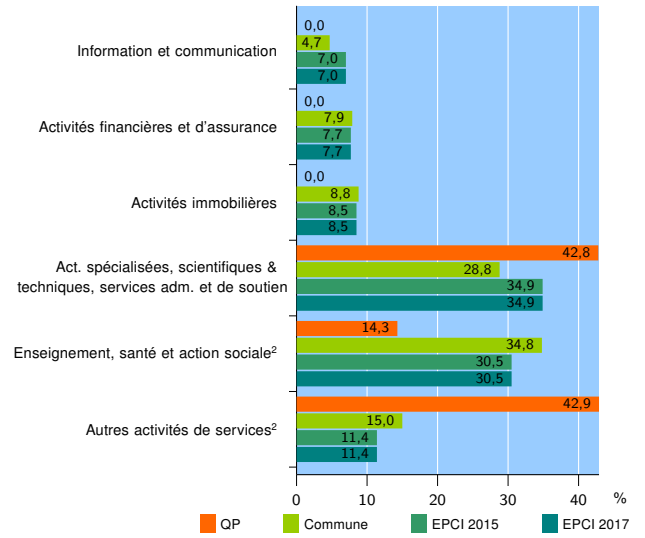
Source : Insee, Répertoire des entreprises et des établissements³ (Sirene) au 31/12/2015

Activité des établissements



Source : Insee, Répertoire des entreprises et des établissements³ (Sirene) au 31/12/2015

Activité des établissements de service



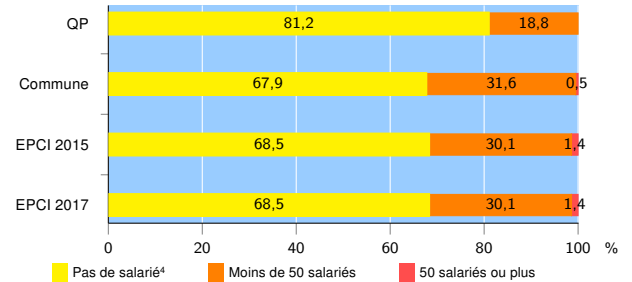
Source : Insee, Répertoire des entreprises et des établissements³ (Sirene) au 31/12/2015

Démographie d'établissements

| | QP | Commune | EPCI 2015 | EPCI 2017 |
|--|-------------|-------------|---------------|---------------|
| Créations et transferts d'établissements | 4 | 233 | 12 787 | 12 787 |
| Part des transferts (%) | 0,0 | 26,6 | 26,8 | 26,8 |
| Part des créations (%) | 100,0 | 73,4 | 73,2 | 73,2 |
| Part de micro-entrepreneurs parmi les créations d'établissements (%) | 100,0 | 46,8 | 51,5 | 51,5 |
| Taux de créations et transferts (%) | 25,0 | 20,1 | 20,6 | 20,6 |

Source : Insee, Répertoire des entreprises et des établissements³ (Sirene) en 2016

Taille des établissements



Source : Insee, Répertoire des entreprises et des établissements³ (Sirene) au 31/12/2015

¹ : À l'exception des automobiles et des motocycles

² : Les services aux particuliers sont composés de l'enseignement, santé et action sociale ainsi que des autres activités de service

³ : Établissements du champ marchand non agricole

⁴ : Y compris inconnu et non enregistré

Signes conventionnels utilisés

s : secret statistique (y compris entre indicateurs et entre zones géographiques)
nd : données non disponibles ou non diffusables (ex. mauvaise qualité de géolocalisation)
/// : absence de résultat due à la nature des choses (ex. pas d'EPCI 2015)