

Tissu économique

Zone étudiée

QP En Jacca (QP031016)

Zones de comparaison

Commune 2022 : Colomiers

EPCI 2015 : Toulouse Métropole

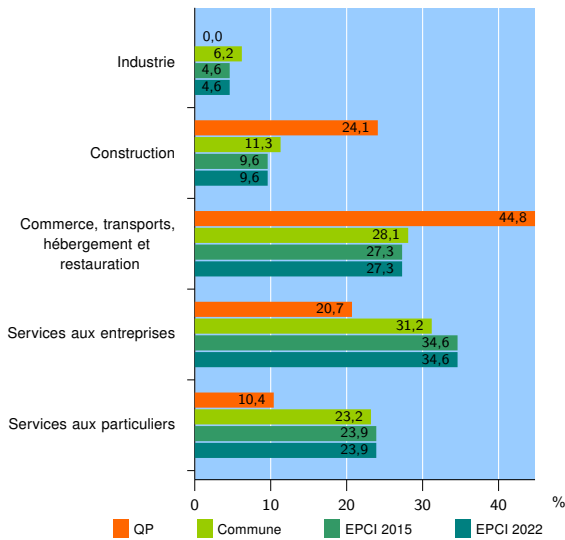
EPCI 2022 : Toulouse Métropole

Activité des établissements

	QP	Commune	EPCI 2015	EPCI 2022
Nombre d'établissements	29	3 430	86 634	86 634
Industrie	0	212	3 943	3 943
Construction	7	389	8 360	8 360
Commerce, transports, hébergement et restauration	13	964	23 621	23 621
Dont : commerce de gros ¹	2	160	3 563	3 563
commerce de détail ¹	4	313	8 166	8 166
Services aux entreprises	6	1 071	29 986	29 986
Services aux particuliers	3	794	20 724	20 724
Dont : enseignement, santé et action sociale	1	554	14 426	14 426

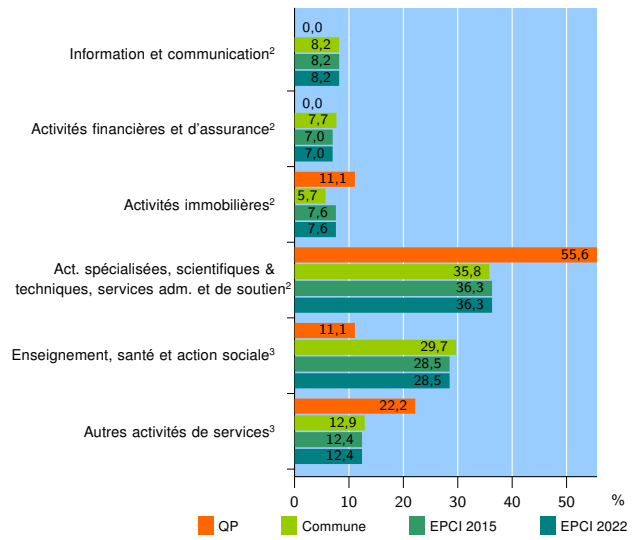
Source : Insee, Répertoire des entreprises et des établissements⁴ (Sirene) au 31/12/2020

Activité des établissements



Source : Insee, Répertoire des entreprises et des établissements⁴ (Sirene) au 31/12/2020

Activité des établissements de service



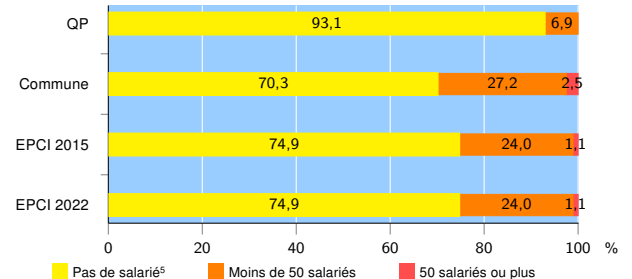
Source : Insee, Répertoire des entreprises et des établissements⁴ (Sirene) au 31/12/2020

Démographie d'établissements

	QP	Commune	EPCI 2015	EPCI 2022
Créations et transferts d'établissements	13	888	23 164	23 164
Part des transferts (%)	7,7	17,3	20,4	20,4
Part des créations (%)	92,3	82,7	79,6	79,6
Part de micro-entrepreneurs parmi les créations d'établissements (%)	66,7	66,9	64,2	64,2
Taux de créations et transferts (%)	44,8	25,9	26,7	26,7

Source : Insee, Répertoire des entreprises et des établissements⁴ (Sirene) en 2021

Taille des établissements



Source : Insee, Répertoire des entreprises et des établissements⁴ (Sirene) au 31/12/2020

¹ : À l'exception des automobiles et des motocycles

² : Services aux entreprises

³ : Services aux particuliers

⁴ : Établissements du champ marchand non agricole

⁵ : Y compris inconnu et non enregistré

Signes conventionnels utilisés

s : secret statistique (y compris entre indicateurs et entre zones géographiques)

nd : donnée non disponible ou non diffusable

/// : donnée non calculable (ex. pas d'EPCI 2015)