

Tissu économique

Zone étudiée

QP Saint Exupéry (QP031013)

Zones de comparaison

Commune 2019 : Toulouse

EPCI 2015 : Toulouse Métropole

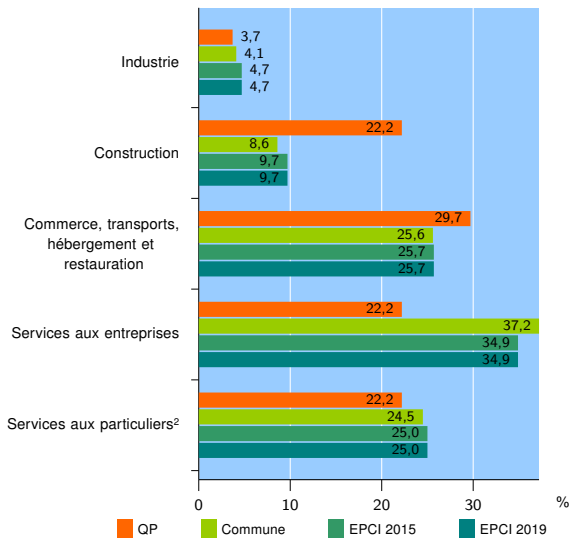
EPCI 2019 : Toulouse Métropole

Activité des établissements

	QP	Commune	EPCI 2015	EPCI 2019
Nombre d'établissements	27	45 731	68 624	68 624
Industrie	1	1 874	3 224	3 224
Construction	6	3 938	6 688	6 688
Commerce, transports, hébergement et restauration	8	11 697	17 657	17 657
Dont : commerce de gros ¹	1	1 679	2 896	2 896
commerce de détail ¹	5	5 014	7 220	7 220
Services aux entreprises	6	17 031	23 927	23 927
Services aux particuliers ²	6	11 191	17 128	17 128
Dont : enseignement, santé et action sociale	3	8 160	12 394	12 394

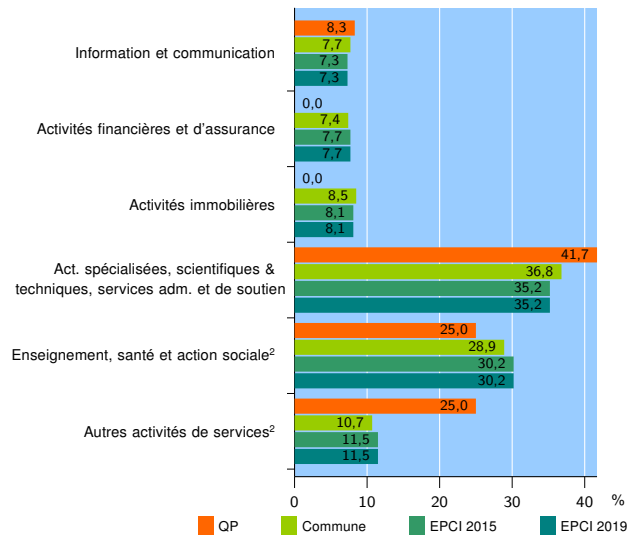
Source : Insee, Répertoire des entreprises et des établissements³ (Sirene) au 31/12/2017

Activité des établissements



Source : Insee, Répertoire des entreprises et des établissements³ (Sirene) au 31/12/2017

Activité des établissements de service



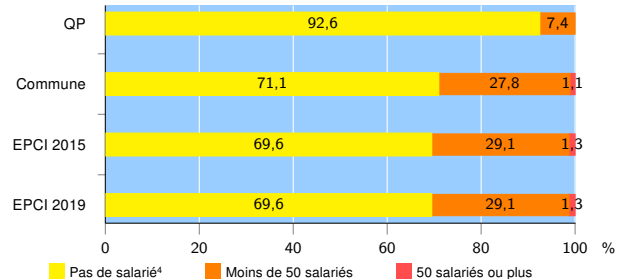
Source : Insee, Répertoire des entreprises et des établissements³ (Sirene) au 31/12/2017

Démographie d'établissements

	QP	Commune	EPCI 2015	EPCI 2019
Créations et transferts d'établissements	11	12 069	16 982	16 982
Part des transferts (%)	18,2	21,1	22,1	22,1
Part des créations (%)	81,8	78,9	77,9	77,9
Part de micro-entrepreneurs parmi les créations d'établissements (%)	88,9	66,2	64,0	64,0
Taux de créations et transferts (%)	40,7	26,4	24,7	24,7

Source : Insee, Répertoire des entreprises et des établissements³ (Sirene) en 2018

Taille des établissements



Source : Insee, Répertoire des entreprises et des établissements³ (Sirene) au 31/12/2017

¹ : À l'exception des automobiles et des motocycles

² : Les services aux particuliers sont composés de l'enseignement, santé et action sociale ainsi que des autres activités de service

³ : Établissements du champ marchand non agricole

⁴ : Y compris inconnu et non enregistré

Signes conventionnels utilisés

s : secret statistique (y compris entre indicateurs et entre zones géographiques)

nd : données non disponibles ou non diffusables (ex. mauvaise qualité de géolocalisation)

/// : absence de résultat due à la nature des choses (ex. pas d'EPCI 2015)