

## Tissu économique

### Zone étudiée

QP Val D'Aran - Poitou - Pyrénées (QP031005)

### Zones de comparaison

Commune 2019 : Colomiers

EPCI 2015 : Toulouse Métropole

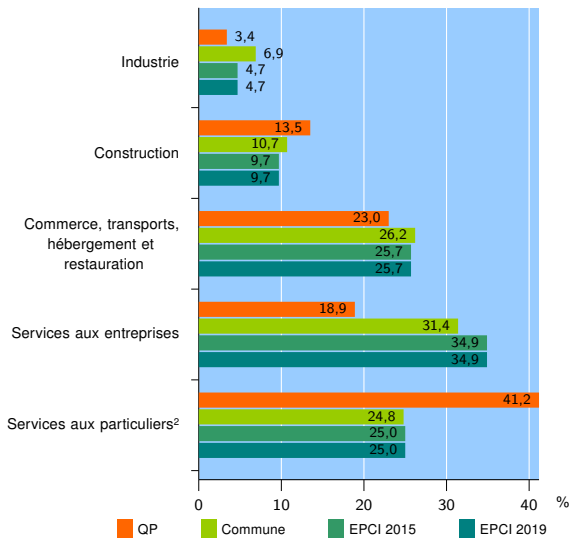
EPCI 2019 : Toulouse Métropole

### Activité des établissements

	QP	Commune	EPCI 2015	EPCI 2019
<b>Nombre d'établissements</b>	<b>148</b>	<b>2 717</b>	<b>68 624</b>	<b>68 624</b>
Industrie	5	187	3 224	3 224
Construction	20	292	6 688	6 688
Commerce, transports, hébergement et restauration	34	711	17 657	17 657
Dont : commerce de gros <sup>1</sup>	0	121	2 896	2 896
commerce de détail <sup>1</sup>	14	266	7 220	7 220
Services aux entreprises	28	852	23 927	23 927
Services aux particuliers <sup>2</sup>	61	675	17 128	17 128
Dont : enseignement, santé et action sociale	45	491	12 394	12 394

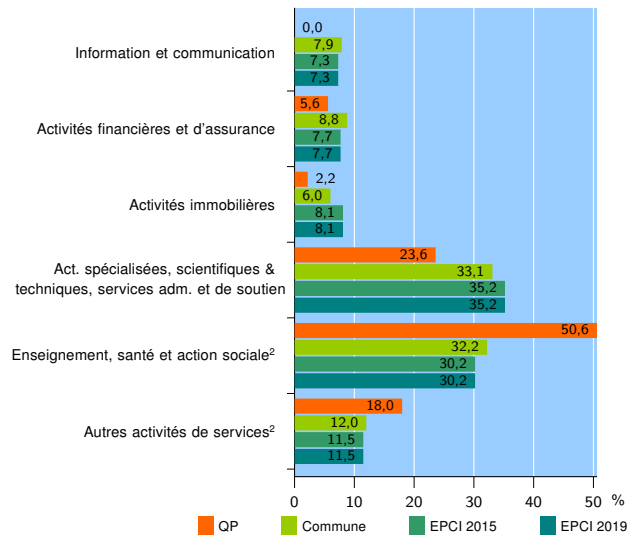
Source : Insee, Répertoire des entreprises et des établissements<sup>3</sup> (Sirene) au 31/12/2017

### Activité des établissements



Source : Insee, Répertoire des entreprises et des établissements<sup>3</sup> (Sirene) au 31/12/2017

### Activité des établissements de service



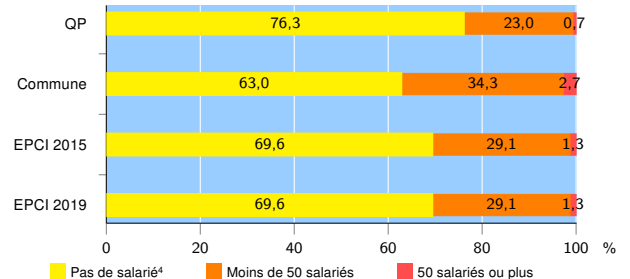
Source : Insee, Répertoire des entreprises et des établissements<sup>3</sup> (Sirene) au 31/12/2017

### Démographie d'établissements

	QP	Commune	EPCI 2015	EPCI 2019
<b>Créations et transferts d'établissements</b>	<b>30</b>	<b>596</b>	<b>16 982</b>	<b>16 982</b>
Part des transferts (%)	3,3	21,1	22,1	22,1
Part des créations (%)	96,7	78,9	77,9	77,9
Part de micro-entrepreneurs parmi les créations d'établissements (%)	58,6	62,8	64,0	64,0
<b>Taux de créations et transferts (%)</b>	<b>20,3</b>	<b>21,9</b>	<b>24,7</b>	<b>24,7</b>

Source : Insee, Répertoire des entreprises et des établissements<sup>3</sup> (Sirene) en 2018

### Taille des établissements



Source : Insee, Répertoire des entreprises et des établissements<sup>3</sup> (Sirene) au 31/12/2017

<sup>1</sup> : À l'exception des automobiles et des motocycles

<sup>2</sup> : Les services aux particuliers sont composés de l'enseignement, santé et action sociale ainsi que des autres activités de service

<sup>3</sup> : Établissements du champ marchand non agricole

<sup>4</sup> : Y compris inconnu et non enregistré

### Signes conventionnels utilisés

s : secret statistique (y compris entre indicateurs et entre zones géographiques)  
nd : données non disponibles ou non diffusables (ex. mauvaise qualité de géolocalisation)  
/// : absence de résultat due à la nature des choses (ex. pas d'EPCI 2015)