

## Tissu économique

### Zone étudiée

QP Barradels (QP031004)

### Zones de comparaison

Commune 2014 : Blagnac

EPCI 2015 : Toulouse Métropole

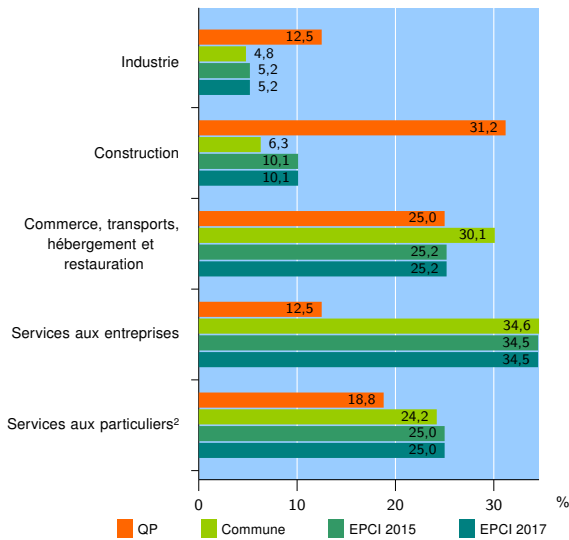
EPCI 2017 : Toulouse Métropole

### Activité des établissements

	QP	Commune	EPCI 2015	EPCI 2017
<b>Nombre d'établissements</b>	<b>16</b>	<b>2 097</b>	<b>59 756</b>	<b>59 756</b>
Industrie	2	101	3 086	3 086
Construction	5	132	6 035	6 035
Commerce, transports, hébergement et restauration	4	630	15 074	15 074
Dont : commerce de gros <sup>1</sup>	0	84	2 489	2 489
commerce de détail <sup>1</sup>	3	269	6 733	6 733
Services aux entreprises	2	726	20 638	20 638
Services aux particuliers <sup>2</sup>	3	508	14 923	14 923
Dont : enseignement, santé et action sociale	1	374	10 848	10 848

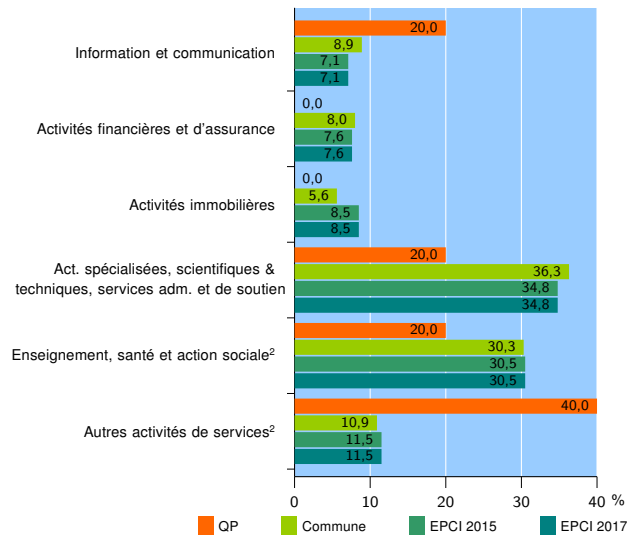
Source : Insee, Répertoire des entreprises et des établissements<sup>3</sup> (Sirene) au 01/01/2015

### Activité des établissements



Source : Insee, Répertoire des entreprises et des établissements<sup>3</sup> (Sirene) au 01/01/2015

### Activité des établissements de service



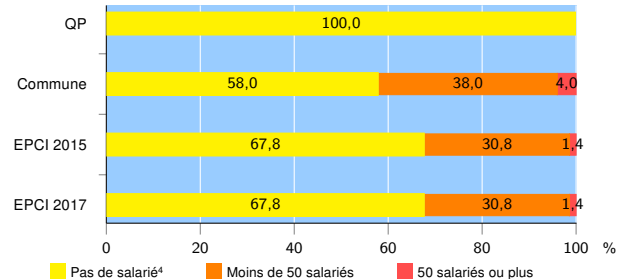
Source : Insee, Répertoire des entreprises et des établissements<sup>3</sup> (Sirene) au 01/01/2015

### Démographie d'établissements

	QP	Commune	EPCI 2015	EPCI 2017
<b>Créations et transferts d'établissements</b>	<b>6</b>	<b>314</b>	<b>11 655</b>	<b>11 655</b>
Part des transferts (%)	16,7	30,6	26,7	26,7
Part des créations (%)	83,3	69,4	73,3	73,3
Part de micro-entrepreneurs parmi les créations d'établissements (%)	60,0	45,0	50,5	50,5
<b>Taux de créations et transferts (%)</b>	<b>37,5</b>	<b>15,0</b>	<b>19,5</b>	<b>19,5</b>

Source : Insee, Répertoire des entreprises et des établissements<sup>3</sup> (Sirene) en 2015

### Taille des établissements



Source : Insee, Répertoire des entreprises et des établissements<sup>3</sup> (Sirene) au 01/01/2015

<sup>1</sup> : À l'exception des automobiles et des motocycles

<sup>2</sup> : Les services aux particuliers sont composés de l'enseignement, santé et action sociale ainsi que des autres activités de service

<sup>3</sup> : Établissements du champ marchand non agricole

<sup>4</sup> : Y compris inconnu et non enregistré

### Signes conventionnels utilisés

s : secret statistique (y compris entre indicateurs et entre zones géographiques)  
nd : données non disponibles ou non diffusables (ex. mauvaise qualité de géolocalisation)  
/// : absence de résultat due à la nature des choses (ex. pas d'EPCI 2015)