

## Tissu économique

### Zone étudiée

QP Centre Ouest (QP031002)

### Zones de comparaison

Commune 2022 : Muret

EPCI 2015 : CA du Muretain

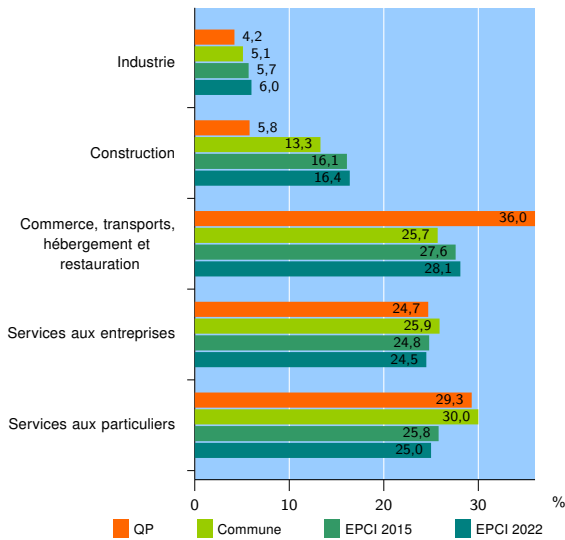
EPCI 2022 : CA Le Muretain Agglo

### Activité des établissements

	QP	Commune	EPCI 2015	EPCI 2022
<b>Nombre d'établissements</b>	<b>311</b>	<b>2 684</b>	<b>8 507</b>	<b>10 704</b>
Industrie	13	137	485	638
Construction	18	357	1 369	1 761
Commerce, transports, hébergement et restauration	112	690	2 345	3 014
Dont : commerce de gros <sup>1</sup>	4	75	352	464
commerce de détail <sup>1</sup>	67	278	970	1 267
Services aux entreprises	77	696	2 109	2 619
Services aux particuliers	91	804	2 199	2 672
Dont : enseignement, santé et action sociale	56	589	1 445	1 743

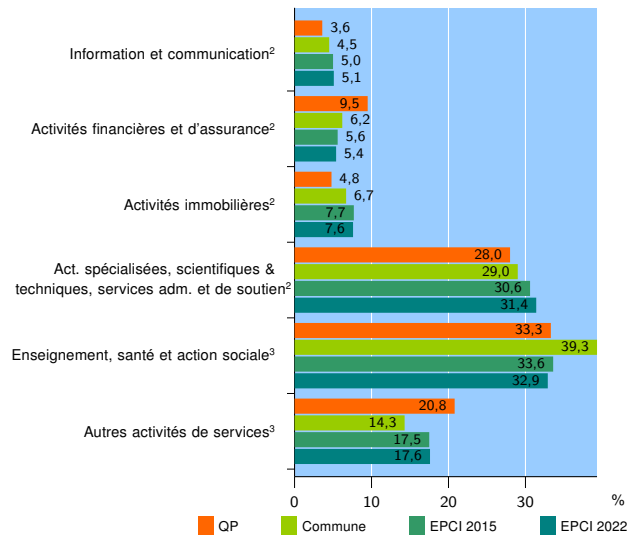
Source : Insee, Répertoire des entreprises et des établissements<sup>4</sup> (Sirene) au 31/12/2020

### Activité des établissements



Source : Insee, Répertoire des entreprises et des établissements<sup>4</sup> (Sirene) au 31/12/2020

### Activité des établissements de service



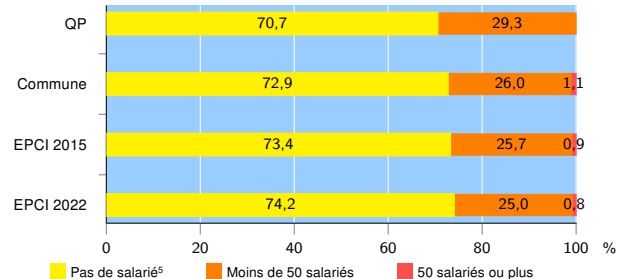
Source : Insee, Répertoire des entreprises et des établissements<sup>4</sup> (Sirene) au 31/12/2020

### Démographie d'établissements

	QP	Commune	EPCI 2015	EPCI 2022
<b>Créations et transferts d'établissements</b>	<b>61</b>	<b>517</b>	<b>1 888</b>	<b>2 452</b>
Part des transferts (%)	21,3	22,8	19,2	18,2
Part des créations (%)	78,7	77,2	80,8	81,8
Part de micro-entrepreneurs parmi les créations d'établissements (%)	41,7	60,4	63,8	65,4
<b>Taux de créations et transferts (%)</b>	<b>19,6</b>	<b>19,3</b>	<b>22,2</b>	<b>22,9</b>

Source : Insee, Répertoire des entreprises et des établissements<sup>4</sup> (Sirene) en 2021

### Taille des établissements



Source : Insee, Répertoire des entreprises et des établissements<sup>4</sup> (Sirene) au 31/12/2020

<sup>1</sup> : À l'exception des automobiles et des motocycles

<sup>2</sup> : Services aux entreprises

<sup>3</sup> : Services aux particuliers

<sup>4</sup> : Établissements du champ marchand non agricole

<sup>5</sup> : Y compris inconnu et non enregistré

### Signes conventionnels utilisés

s : secret statistique (y compris entre indicateurs et entre zones géographiques)

nd : donnée non disponible ou non diffusable

/// : donnée non calculable (ex. pas d'EPCI 2015)