

## Tissu économique

### Zone étudiée

QP Quartier Prioritaire D'Uzès (QP030018)

### Zones de comparaison

Commune 2022 : Uzès

EPCI 2015 : CC Pays d'Uzès

EPCI 2022 : CC Pays d'Uzès

En raison de l'évolution de certaines limites territoriales, les contours des EPCI en dernière géographie peuvent différer de ceux de la fiche de l'année précédente.

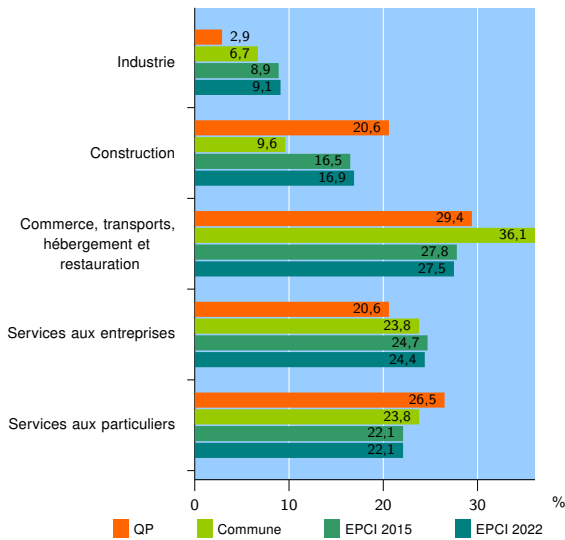
Fiche mise à jour le 03/02/2023  
Version : 2023

### Activité des établissements

	QP	Commune	EPCI 2015	EPCI 2022
<b>Nombre d'établissements</b>	<b>68</b>	<b>1 442</b>	<b>3 393</b>	<b>3 579</b>
Industrie	2	96	304	326
Construction	14	138	559	604
Commerce, transports, hébergement et restauration	20	521	943	985
Dont : commerce de gros <sup>1</sup>	2	59	147	153
commerce de détail <sup>1</sup>	10	280	428	443
Services aux entreprises	14	344	838	872
Services aux particuliers	18	343	749	792
Dont : enseignement, santé et action sociale	7	211	402	424

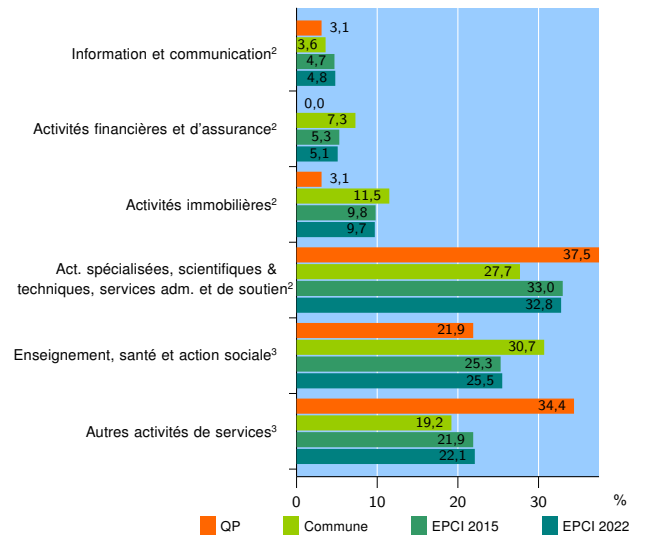
Source : Insee, Répertoire des entreprises et des établissements<sup>4</sup> (Sirene) au 31/12/2020

### Activité des établissements



Source : Insee, Répertoire des entreprises et des établissements<sup>4</sup> (Sirene) au 31/12/2020

### Activité des établissements de service



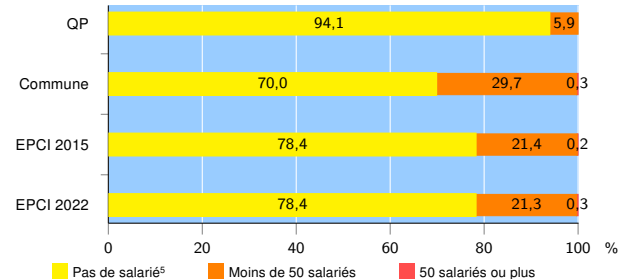
Source : Insee, Répertoire des entreprises et des établissements<sup>4</sup> (Sirene) au 31/12/2020

### Démographie d'établissements

	QP	Commune	EPCI 2015	EPCI 2022
<b>Créations et transferts d'établissements</b>	<b>17</b>	<b>232</b>	<b>623</b>	<b>657</b>
Part des transferts (%)	11,8	25,0	23,1	23,0
Part des créations (%)	88,2	75,0	76,9	77,0
Part de micro-entrepreneurs parmi les créations d'établissements (%)	73,3	52,3	59,7	59,9
<b>Taux de créations et transferts (%)</b>	<b>25,0</b>	<b>16,1</b>	<b>18,4</b>	<b>18,4</b>

Source : Insee, Répertoire des entreprises et des établissements<sup>4</sup> (Sirene) en 2021

### Taille des établissements



Source : Insee, Répertoire des entreprises et des établissements<sup>4</sup> (Sirene) au 31/12/2020

<sup>1</sup> : À l'exception des automobiles et des motocycles

<sup>2</sup> : Services aux entreprises

<sup>3</sup> : Services aux particuliers

<sup>4</sup> : Établissements du champ marchand non agricole

<sup>5</sup> : Y compris inconnu et non enregistré

### Signes conventionnels utilisés

s : secret statistique (y compris entre indicateurs et entre zones géographiques)

nd : donnée non disponible ou non diffusable

/// : donnée non calculable (ex. pas d'EPCI 2015)