

Tissu économique

Zone étudiée

QP L'Ecusson (QP030014)

Zones de comparaison

Commune 2021 : Saint-Ambroix

EPCI 2015 : CC de Cèze Cévennes

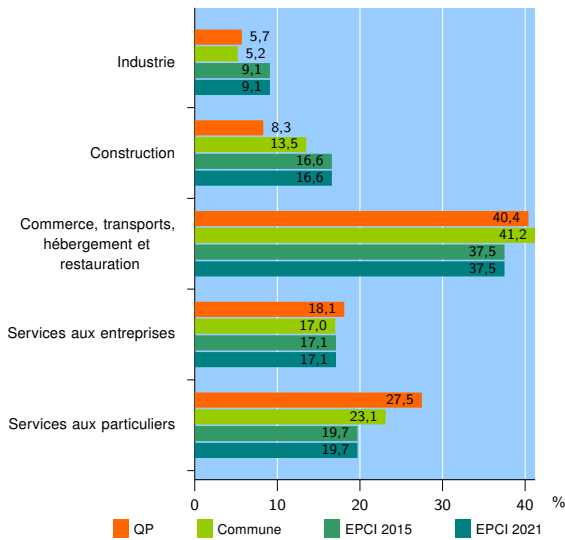
EPCI 2021 : CC de Cèze Cévennes

Activité des établissements

	QP	Commune	EPCI 2015	EPCI 2021
Nombre d'établissements	193	347	1 763	1 763
Industrie	11	18	160	160
Construction	16	47	292	292
Commerce, transports, hébergement et restauration	78	143	662	662
Dont : commerce de gros ¹	1	8	52	52
commerce de détail ¹	48	80	301	301
Services aux entreprises	35	59	302	302
Services aux particuliers	53	80	347	347
Dont : enseignement, santé et action sociale	32	44	192	192

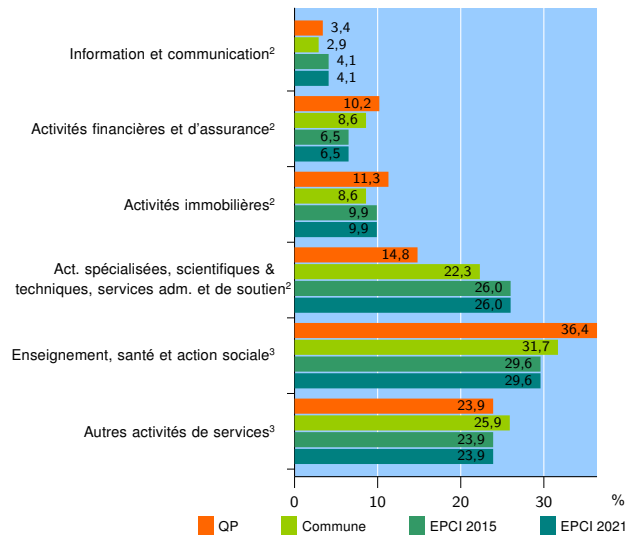
Source : Insee, Répertoire des entreprises et des établissements⁴ (Sirene) au 31/12/2019

Activité des établissements



Source : Insee, Répertoire des entreprises et des établissements⁴ (Sirene) au 31/12/2019

Activité des établissements de service



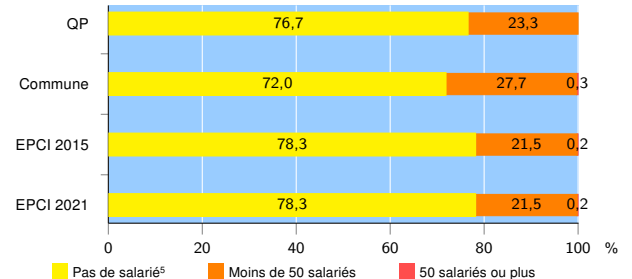
Source : Insee, Répertoire des entreprises et des établissements⁴ (Sirene) au 31/12/2019

Démographie d'établissements

	QP	Commune	EPCI 2015	EPCI 2021
Créations et transferts d'établissements	31	46	263	263
Part des transferts (%)	16,1	21,7	20,9	20,9
Part des créations (%)	83,9	78,3	79,1	79,1
Part de micro-entrepreneurs parmi les créations d'établissements (%)	69,2	66,7	65,4	65,4
Taux de créations et transferts (%)	16,1	13,3	14,9	14,9

Source : Insee, Répertoire des entreprises et des établissements⁴ (Sirene) en 2020

Taille des établissements



Source : Insee, Répertoire des entreprises et des établissements⁴ (Sirene) au 31/12/2019

¹ : À l'exception des automobiles et des motocycles

² : Services aux entreprises

³ : Services aux particuliers

⁴ : Établissements du champ marchand non agricole

⁵ : Y compris inconnu et non enregistré

Signes conventionnels utilisés

s : secret statistique (y compris entre indicateurs et entre zones géographiques)

nd : donnée non disponible ou non diffusable

/// : donnée non calculable (ex. pas d'EPCI 2015)