

## Tissu économique

### Zone étudiée

QP La Moulinelle (QP030012)

### Zones de comparaison

Commune 2022 : Beaucaire

EPCI 2015 : CC Beaucaire Terre d'Argence

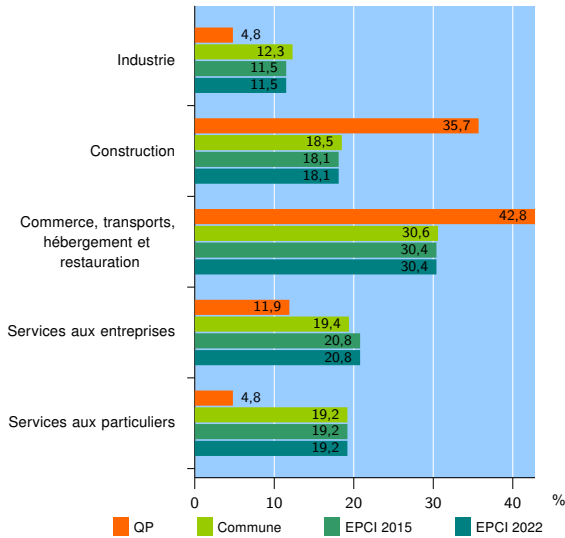
EPCI 2022 : CC Beaucaire Terre d'Argence

### Activité des établissements

	QP	Commune	EPCI 2015	EPCI 2022
<b>Nombre d'établissements</b>	<b>42</b>	<b>1 429</b>	<b>2 662</b>	<b>2 662</b>
Industrie	2	176	307	307
Construction	15	264	482	482
Commerce, transports, hébergement et restauration	18	437	808	808
Dont : commerce de gros <sup>1</sup>	0	69	137	137
commerce de détail <sup>1</sup>	10	195	344	344
Services aux entreprises	5	278	554	554
Services aux particuliers	2	274	511	511
Dont : enseignement, santé et action sociale	0	148	266	266

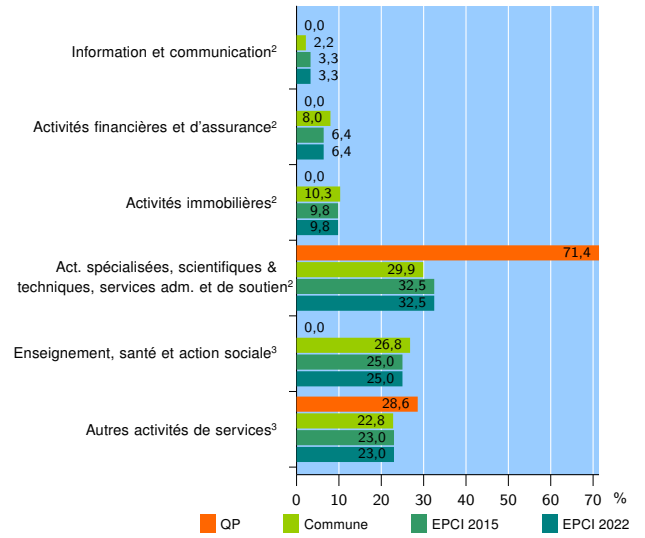
Source : Insee, Répertoire des entreprises et des établissements<sup>4</sup> (Sirene) au 31/12/2020

### Activité des établissements



Source : Insee, Répertoire des entreprises et des établissements<sup>4</sup> (Sirene) au 31/12/2020

### Activité des établissements de service



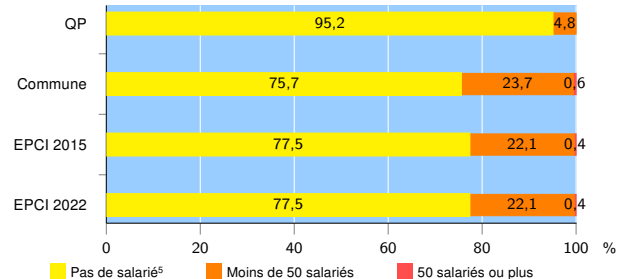
Source : Insee, Répertoire des entreprises et des établissements<sup>4</sup> (Sirene) au 31/12/2020

### Démographie d'établissements

	QP	Commune	EPCI 2015	EPCI 2022
<b>Créations et transferts d'établissements</b>	<b>15</b>	<b>253</b>	<b>531</b>	<b>531</b>
Part des transferts (%)	0,0	15,8	18,8	18,8
Part des créations (%)	100,0	84,2	81,2	81,2
Part de micro-entrepreneurs parmi les créations d'établissements (%)	80,0	65,7	66,1	66,1
<b>Taux de créations et transferts (%)</b>	<b>35,7</b>	<b>17,7</b>	<b>19,9</b>	<b>19,9</b>

Source : Insee, Répertoire des entreprises et des établissements<sup>4</sup> (Sirene) en 2021

### Taille des établissements



Source : Insee, Répertoire des entreprises et des établissements<sup>4</sup> (Sirene) au 31/12/2020

<sup>1</sup> : À l'exception des automobiles et des motocycles

<sup>2</sup> : Services aux entreprises

<sup>3</sup> : Services aux particuliers

<sup>4</sup> : Établissements du champ marchand non agricole

<sup>5</sup> : Y compris inconnu et non enregistré

### Signes conventionnels utilisés

s : secret statistique (y compris entre indicateurs et entre zones géographiques)

nd : donnée non disponible ou non diffusable

/// : donnée non calculable (ex. pas d'EPCI 2015)