

## Tissu économique

### Zone étudiée

QP La Bastide (QP012002)

### Zones de comparaison

Commune 2022 : Villefranche-de-Rouergue

EPCI 2015 : CC du Villefranchois

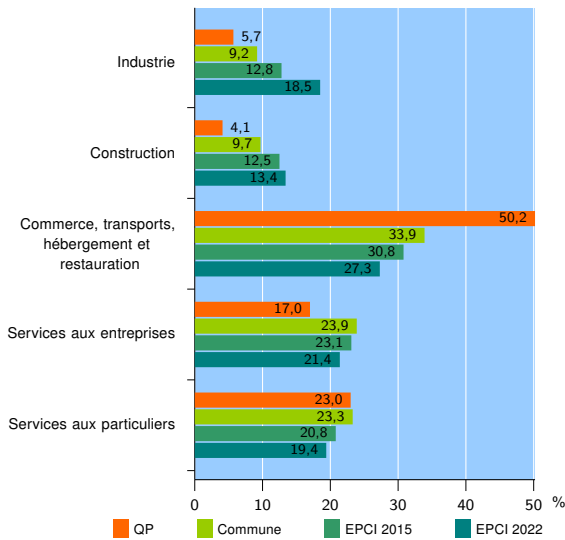
EPCI 2022 : CC Ouest Aveyron Communauté

### Activité des établissements

	QP	Commune	EPCI 2015	EPCI 2022
<b>Nombre d'établissements</b>	<b>265</b>	<b>1 198</b>	<b>1 670</b>	<b>2 723</b>
Industrie	15	110	214	503
Construction	11	116	208	365
Commerce, transports, hébergement et restauration	133	406	514	743
Dont : commerce de gros <sup>1</sup>	5	49	76	97
commerce de détail <sup>1</sup>	85	221	250	335
Services aux entreprises	45	286	386	584
Services aux particuliers	61	280	348	528
Dont : enseignement, santé et action sociale	25	174	208	313

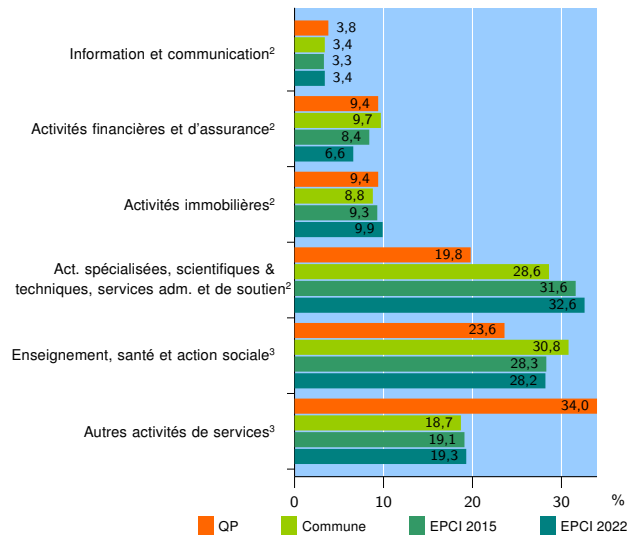
Source : Insee, Répertoire des entreprises et des établissements<sup>4</sup> (Sirene) au 31/12/2020

### Activité des établissements



Source : Insee, Répertoire des entreprises et des établissements<sup>4</sup> (Sirene) au 31/12/2020

### Activité des établissements de service



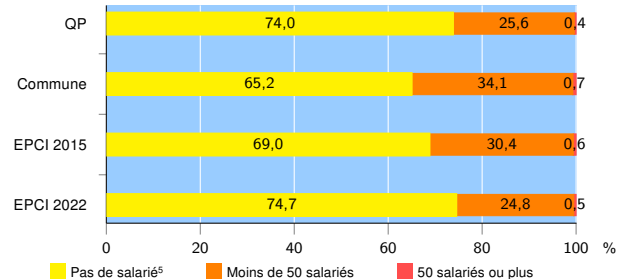
Source : Insee, Répertoire des entreprises et des établissements<sup>4</sup> (Sirene) au 31/12/2020

### Démographie d'établissements

	QP	Commune	EPCI 2015	EPCI 2022
<b>Créations et transferts d'établissements</b>	<b>35</b>	<b>171</b>	<b>272</b>	<b>433</b>
Part des transferts (%)	25,7	24,0	21,7	21,0
Part des créations (%)	74,3	76,0	78,3	79,0
Part de micro-entrepreneurs parmi les créations d'établissements (%)	34,6	46,9	51,6	54,1
<b>Taux de créations et transferts (%)</b>	<b>13,2</b>	<b>14,3</b>	<b>16,3</b>	<b>15,9</b>

Source : Insee, Répertoire des entreprises et des établissements<sup>4</sup> (Sirene) en 2021

### Taille des établissements



Source : Insee, Répertoire des entreprises et des établissements<sup>4</sup> (Sirene) au 31/12/2020

<sup>1</sup> : À l'exception des automobiles et des motocycles

<sup>2</sup> : Services aux entreprises

<sup>3</sup> : Services aux particuliers

<sup>4</sup> : Établissements du champ marchand non agricole

<sup>5</sup> : Y compris inconnu et non enregistré

### Signes conventionnels utilisés

s : secret statistique (y compris entre indicateurs et entre zones géographiques)

nd : donnée non disponible ou non diffusable

/// : donnée non calculable (ex. pas d'EPCI 2015)