

## Tissu économique

### Zone étudiée

QP Quatre Saisons (QP012001)

### Zones de comparaison

Commune 2021 : Onet-le-Château

EPCI 2015 : CA du Grand Rodez

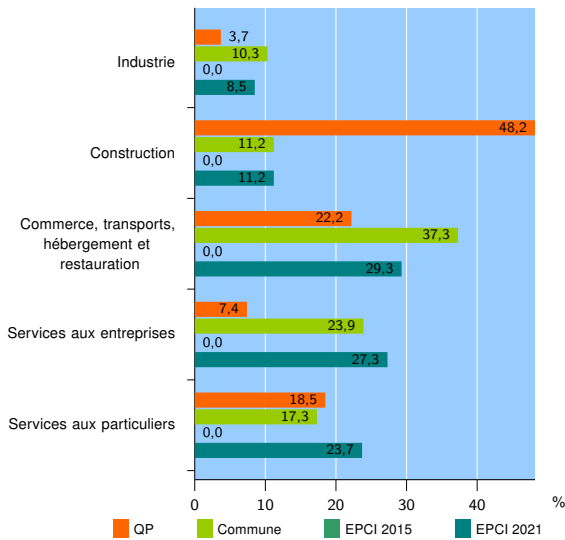
EPCI 2021 : CA Rodez Agglomération

### Activité des établissements

	QP	Commune	EPCI 2015	EPCI 2021
<b>Nombre d'établissements</b>	<b>27</b>	<b>983</b>	<b>nd</b>	<b>5 056</b>
Industrie	1	101	nd	427
Construction	13	110	nd	565
Commerce, transports, hébergement et restauration	6	367	nd	1 483
Dont : commerce de gros <sup>1</sup>	0	65	nd	221
commerce de détail <sup>1</sup>	2	137	nd	660
Services aux entreprises	2	235	nd	1 382
Services aux particuliers	5	170	nd	1 199
Dont : enseignement, santé et action sociale	4	105	nd	795

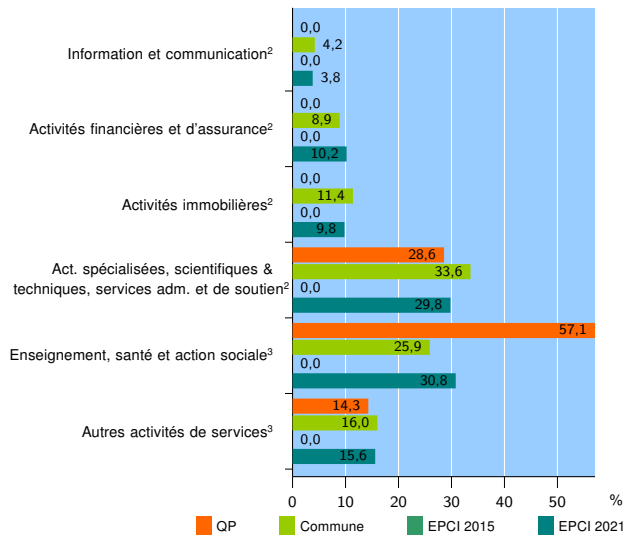
Source : Insee, Répertoire des entreprises et des établissements<sup>4</sup> (Sirene) au 31/12/2019

### Activité des établissements



Source : Insee, Répertoire des entreprises et des établissements<sup>4</sup> (Sirene) au 31/12/2019

### Activité des établissements de service



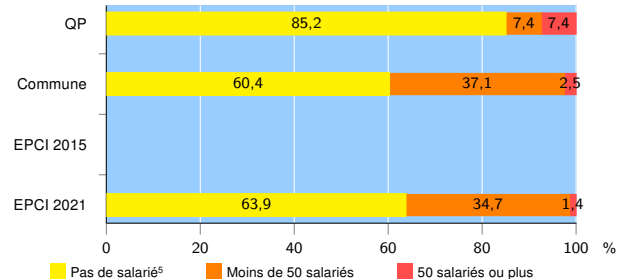
Source : Insee, Répertoire des entreprises et des établissements<sup>4</sup> (Sirene) au 31/12/2019

### Démographie d'établissements

	QP	Commune	EPCI 2015	EPCI 2021
<b>Créations et transferts d'établissements</b>	<b>15</b>	<b>207</b>	<b>nd</b>	<b>924</b>
Part des transferts (%)	6,7	16,4	nd	22,9
Part des créations (%)	93,3	83,6	nd	77,1
Part de micro-entrepreneurs parmi les créations d'établissements (%)	92,9	55,5	nd	52,1
<b>Taux de créations et transferts (%)</b>	<b>55,6</b>	<b>21,1</b>	<b>nd</b>	<b>18,3</b>

Source : Insee, Répertoire des entreprises et des établissements<sup>4</sup> (Sirene) en 2020

### Taille des établissements



Source : Insee, Répertoire des entreprises et des établissements<sup>4</sup> (Sirene) au 31/12/2019

<sup>1</sup> : À l'exception des automobiles et des motocycles

<sup>2</sup> : Services aux entreprises

<sup>3</sup> : Services aux particuliers

<sup>4</sup> : Établissements du champ marchand non agricole

<sup>5</sup> : Y compris inconnu et non enregistré

### Signes conventionnels utilisés

s : secret statistique (y compris entre indicateurs et entre zones géographiques)

nd : donnée non disponible ou non diffusable

/// : donnée non calculable (ex. pas d'EPCI 2015)