

Tissu économique

Zone étudiée

QP Narbonne Centre (QP011008)

Zones de comparaison

Commune 2018 : Narbonne

EPCI 2015 : CA Le Grand Narbonne

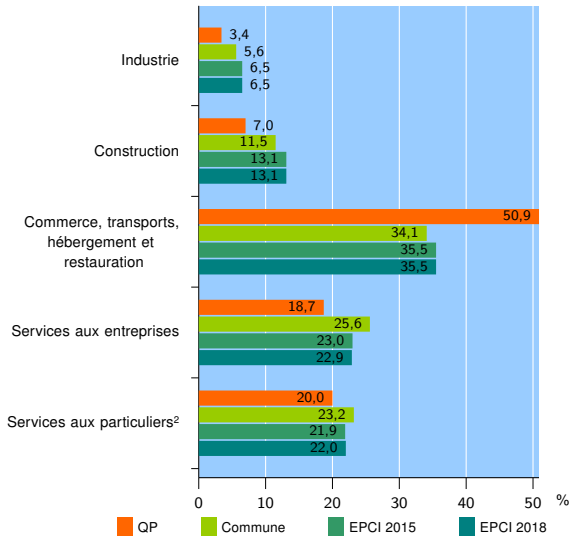
EPCI 2018 : CA Le Grand Narbonne

Activité des établissements

	QP	Commune	EPCI 2015	EPCI 2018
Nombre d'établissements	743	5 741	11 750	11 726
Industrie	25	322	765	763
Construction	52	660	1 540	1 539
Commerce, transports, hébergement et restauration	378	1 958	4 170	4 163
Dont : commerce de gros ¹	18	288	536	536
commerce de détail ¹	255	963	1 894	1 888
Services aux entreprises	139	1 467	2 697	2 688
Services aux particuliers ²	149	1 334	2 578	2 573
Dont : enseignement, santé et action sociale	54	900	1 602	1 600

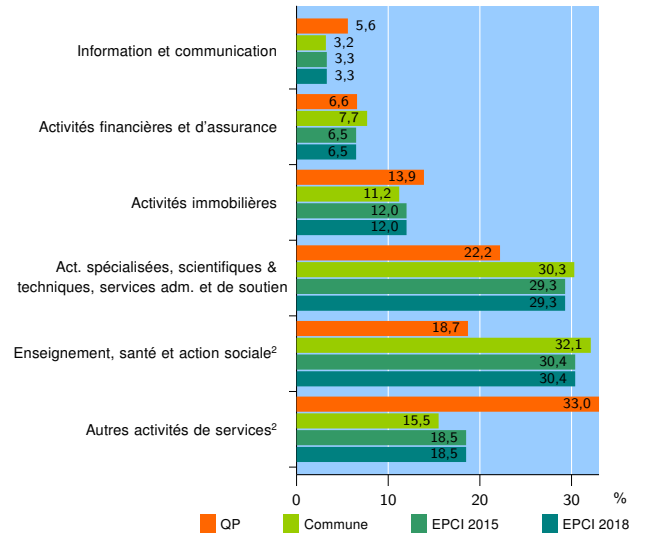
Source : Insee, Répertoire des entreprises et des établissements³ (Sirene) au 31/12/2016

Activité des établissements



Source : Insee, Répertoire des entreprises et des établissements³ (Sirene) au 31/12/2016

Activité des établissements de service



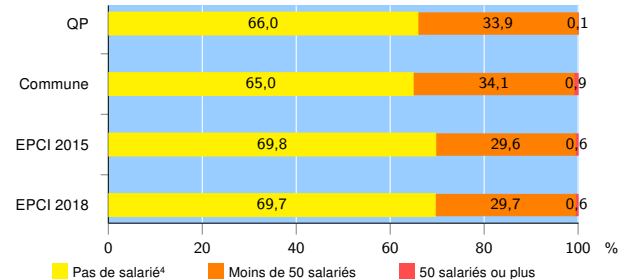
Source : Insee, Répertoire des entreprises et des établissements³ (Sirene) au 31/12/2016

Démographie d'établissements

	QP	Commune	EPCI 2015	EPCI 2018
Créations et transferts d'établissements	138	955	1 937	1 937
Part des transferts (%)	13,8	24,6	23,5	23,5
Part des créations (%)	86,2	75,4	76,5	76,5
Part de micro-entrepreneurs parmi les créations d'établissements (%)	34,5	30,3	s	34,4
Taux de créations et transferts (%)	18,6	16,6	16,5	16,5

Source : Insee, Répertoire des entreprises et des établissements³ (Sirene) en 2017

Taille des établissements



Source : Insee, Répertoire des entreprises et des établissements³ (Sirene) au 31/12/2016

¹ : À l'exception des automobiles et des motocycles

² : Les services aux particuliers sont composés de l'enseignement, santé et action sociale ainsi que des autres activités de service

³ : Établissements du champ marchand non agricole

⁴ : Y compris inconnu et non enregistré

Signes conventionnels utilisés

s : secret statistique (y compris entre indicateurs et entre zones géographiques)
nd : données non disponibles ou non diffusables (ex. mauvaise qualité de géolocalisation)
/// : absence de résultat due à la nature des choses (ex. pas d'EPCI 2015)