

## Tissu économique

### Zone étudiée

QP Narbonne Ouest (QP011007)

### Zones de comparaison

Commune 2022 : Narbonne

EPCI 2015 : CA le Grand Narbonne

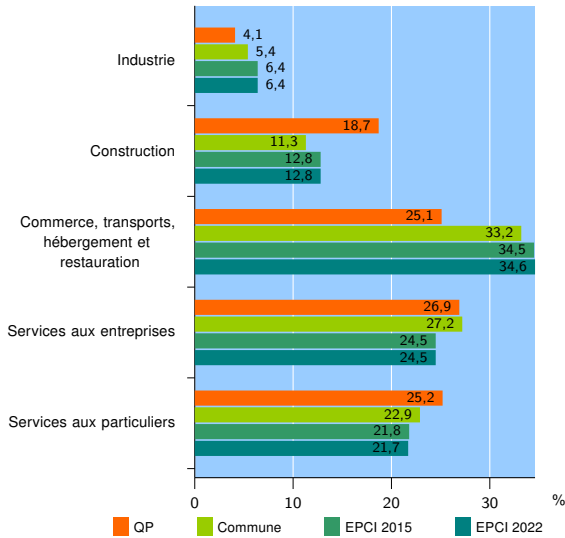
EPCI 2022 : CA Le Grand Narbonne

### Activité des établissements

	QP	Commune	EPCI 2015	EPCI 2022
<b>Nombre d'établissements</b>	<b>171</b>	<b>6 986</b>	<b>14 162</b>	<b>14 135</b>
Industrie	7	379	906	902
Construction	32	790	1 811	1 809
Commerce, transports, hébergement et restauration	43	2 319	4 891	4 884
Dont : commerce de gros <sup>1</sup>	6	361	716	716
commerce de détail <sup>1</sup>	23	1 062	2 113	2 108
Services aux entreprises	46	1 898	3 475	3 466
Services aux particuliers	43	1 600	3 079	3 074
Dont : enseignement, santé et action sociale	33	1 034	1 796	1 794

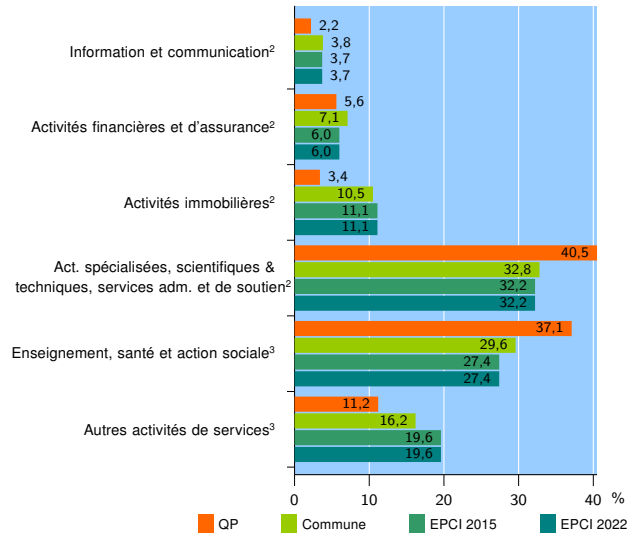
Source : Insee, Répertoire des entreprises et des établissements<sup>4</sup> (Sirene) au 31/12/2020

### Activité des établissements



Source : Insee, Répertoire des entreprises et des établissements<sup>4</sup> (Sirene) au 31/12/2020

### Activité des établissements de service



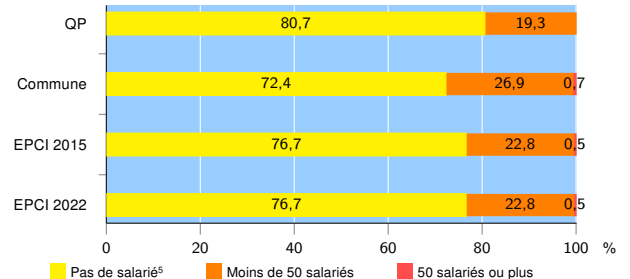
Source : Insee, Répertoire des entreprises et des établissements<sup>4</sup> (Sirene) au 31/12/2020

### Démographie d'établissements

	QP	Commune	EPCI 2015	EPCI 2022
<b>Créations et transferts d'établissements</b>	<b>74</b>	<b>1 394</b>	<b>2 818</b>	<b>2 808</b>
Part des transferts (%)	14,9	24,8	23,1	23,1
Part des créations (%)	85,1	75,2	76,9	76,9
Part de micro-entrepreneurs parmi les créations d'établissements (%)	76,2	59,1	61,8	61,9
<b>Taux de créations et transferts (%)</b>	<b>43,3</b>	<b>20,0</b>	<b>19,9</b>	<b>19,9</b>

Source : Insee, Répertoire des entreprises et des établissements<sup>4</sup> (Sirene) en 2021

### Taille des établissements



Source : Insee, Répertoire des entreprises et des établissements<sup>4</sup> (Sirene) au 31/12/2020

<sup>1</sup> : À l'exception des automobiles et des motocycles

<sup>2</sup> : Services aux entreprises

<sup>3</sup> : Services aux particuliers

<sup>4</sup> : Établissements du champ marchand non agricole

<sup>5</sup> : Y compris inconnu et non enregistré

### Signes conventionnels utilisés

s : secret statistique (y compris entre indicateurs et entre zones géographiques)

nd : donnée non disponible ou non diffusable

/// : donnée non calculable (ex. pas d'EPCI 2015)