

## Tissu économique

### Zone étudiée

QP Narbonne Ouest (QP011007)

### Zones de comparaison

Commune 2018 : Narbonne

EPCI 2015 : CA Le Grand Narbonne

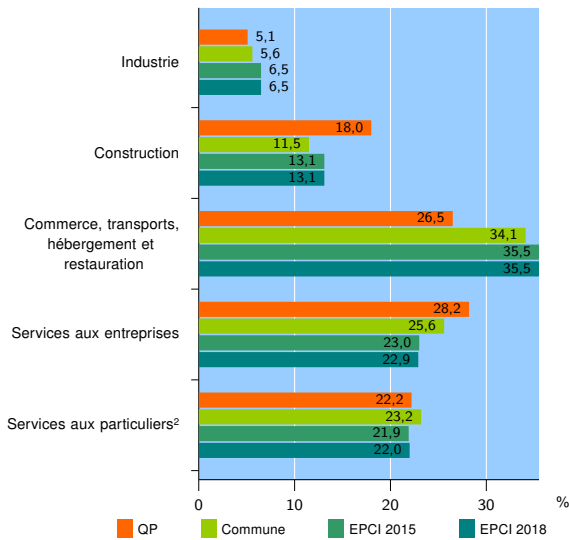
EPCI 2018 : CA Le Grand Narbonne

### Activité des établissements

	QP	Commune	EPCI 2015	EPCI 2018
<b>Nombre d'établissements</b>	<b>117</b>	<b>5 741</b>	<b>11 750</b>	<b>11 726</b>
Industrie	6	322	765	763
Construction	21	660	1 540	1 539
Commerce, transports, hébergement et restauration	31	1 958	4 170	4 163
Dont : commerce de gros <sup>1</sup>	3	288	536	536
commerce de détail <sup>1</sup>	23	963	1 894	1 888
Services aux entreprises	33	1 467	2 697	2 688
Services aux particuliers <sup>2</sup>	26	1 334	2 578	2 573
Dont : enseignement, santé et action sociale	20	900	1 602	1 600

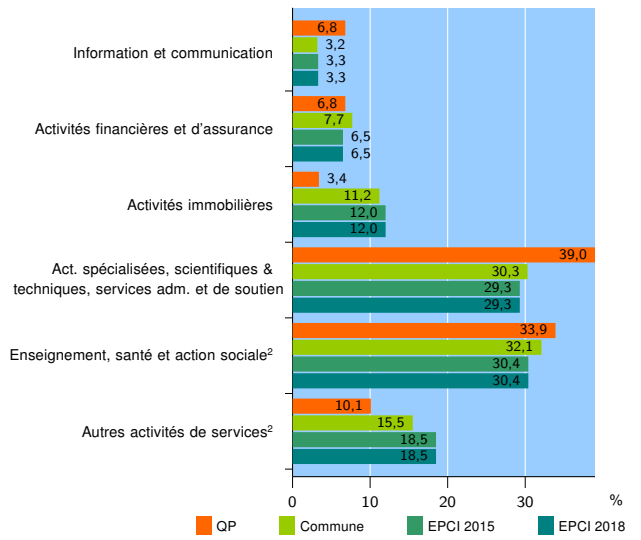
Source : Insee, Répertoire des entreprises et des établissements<sup>3</sup> (Sirene) au 31/12/2016

### Activité des établissements



Source : Insee, Répertoire des entreprises et des établissements<sup>3</sup> (Sirene) au 31/12/2016

### Activité des établissements de service



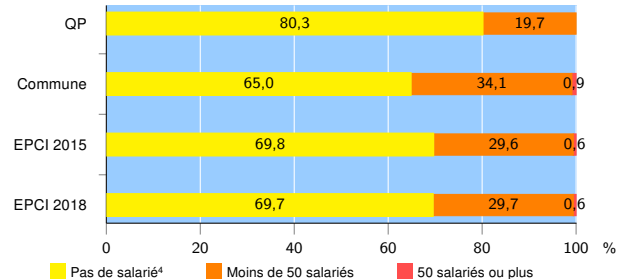
Source : Insee, Répertoire des entreprises et des établissements<sup>3</sup> (Sirene) au 31/12/2016

### Démographie d'établissements

	QP	Commune	EPCI 2015	EPCI 2018
<b>Créations et transferts d'établissements</b>	<b>42</b>	<b>955</b>	<b>1 937</b>	<b>1 937</b>
Part des transferts (%)	23,8	24,6	23,5	23,5
Part des créations (%)	76,2	75,4	76,5	76,5
Part de micro-entrepreneurs parmi les créations d'établissements (%)	18,8	30,3	s	34,4
<b>Taux de créations et transferts (%)</b>	<b>35,9</b>	<b>16,6</b>	<b>16,5</b>	<b>16,5</b>

Source : Insee, Répertoire des entreprises et des établissements<sup>3</sup> (Sirene) en 2017

### Taille des établissements



Source : Insee, Répertoire des entreprises et des établissements<sup>3</sup> (Sirene) au 31/12/2016

<sup>1</sup> : À l'exception des automobiles et des motocycles

<sup>2</sup> : Les services aux particuliers sont composés de l'enseignement, santé et action sociale ainsi que des autres activités de service

<sup>3</sup> : Établissements du champ marchand non agricole

<sup>4</sup> : Y compris inconnu et non enregistré

### Signes conventionnels utilisés

s : secret statistique (y compris entre indicateurs et entre zones géographiques)  
nd : données non disponibles ou non diffusables (ex. mauvaise qualité de géolocalisation)  
/// : absence de résultat due à la nature des choses (ex. pas d'EPCI 2015)