

## Tissu économique

### Zone étudiée

QP Bastide Pont-Vieux (QP011004)

### Zones de comparaison

Commune 2020 : Carcassonne

EPCI 2015 : CA Carcassonne Agglo

EPCI 2020 : CA Carcassonne Agglo

En raison de l'évolution de certaines limites territoriales, les contours des zones de comparaison communale ou EPCI en dernière géographie peuvent différer de ceux de la fiche de l'année précédente.

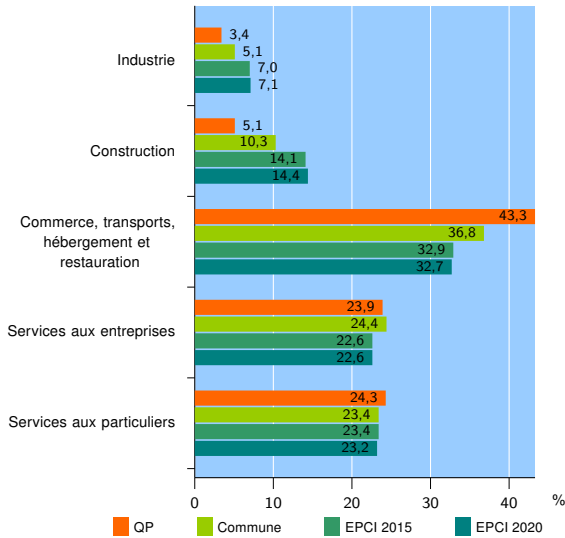
Fiche mise à jour le 09/07/2021  
Version : 2021

### Activité des établissements

	QP	Commune	EPCI 2015	EPCI 2020
<b>Nombre d'établissements</b>	<b>914</b>	<b>4 989</b>	<b>8 562</b>	<b>8 949</b>
Industrie	31	257	599	634
Construction	47	513	1 211	1 291
Commerce, transports, hébergement et restauration	396	1 835	2 814	2 925
Dont : commerce de gros <sup>1</sup>	10	202	359	376
commerce de détail <sup>1</sup>	266	875	1 281	1 324
Services aux entreprises	218	1 218	1 939	2 026
Services aux particuliers	222	1 166	1 999	2 073
Dont : enseignement, santé et action sociale	111	771	1 280	1 327

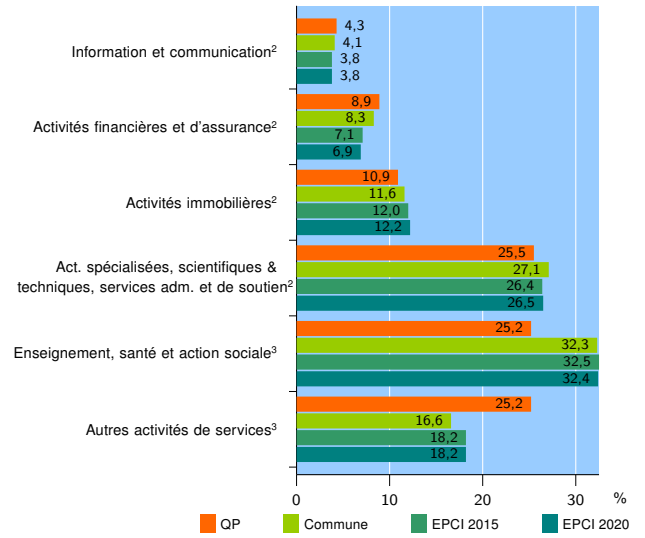
Source : Insee, Répertoire des entreprises et des établissements<sup>4</sup> (Sirene) au 31/12/2018

### Activité des établissements



Source : Insee, Répertoire des entreprises et des établissements<sup>4</sup> (Sirene) au 31/12/2018

### Activité des établissements de service



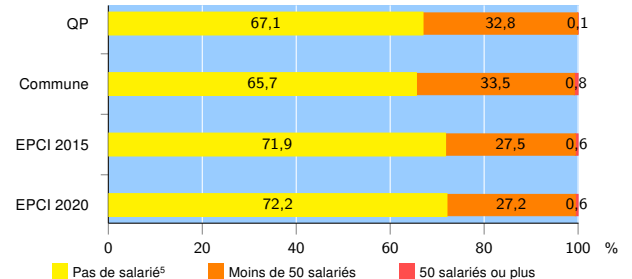
Source : Insee, Répertoire des entreprises et des établissements<sup>4</sup> (Sirene) au 31/12/2018

### Démographie d'établissements

	QP	Commune	EPCI 2015	EPCI 2020
<b>Créations et transferts d'établissements</b>	<b>142</b>	<b>898</b>	<b>1 590</b>	<b>1 660</b>
Part des transferts (%)	19,7	19,4	18,0	18,0
Part des créations (%)	80,3	80,6	82,0	82,0
Part de micro-entrepreneurs parmi les créations d'établissements (%)	29,8	32,5	35,2	35,5
<b>Taux de créations et transferts (%)</b>	<b>15,5</b>	<b>18,0</b>	<b>18,6</b>	<b>18,5</b>

Source : Insee, Répertoire des entreprises et des établissements<sup>4</sup> (Sirene) en 2019

### Taille des établissements



Source : Insee, Répertoire des entreprises et des établissements<sup>4</sup> (Sirene) au 31/12/2018

<sup>1</sup> : À l'exception des automobiles et des motocycles

<sup>2</sup> : Services aux entreprises

<sup>3</sup> : Services aux particuliers

<sup>4</sup> : Établissements du champ marchand non agricole

<sup>5</sup> : Y compris inconnu et non enregistré

### Signes conventionnels utilisés

s : secret statistique (y compris entre indicateurs et entre zones géographiques)

nd : données non disponibles ou non diffusables (ex. mauvaise qualité de géolocalisation)

/// : absence de résultat due à la nature des choses (ex. pas d'EPCI 2015)