

## Tissu économique

### Zone étudiée

QP Le Viguier - Saint-Jacques (QP011003)

### Zones de comparaison

Commune 2021 : Carcassonne

EPCI 2015 : CA Carcassonne Agglo

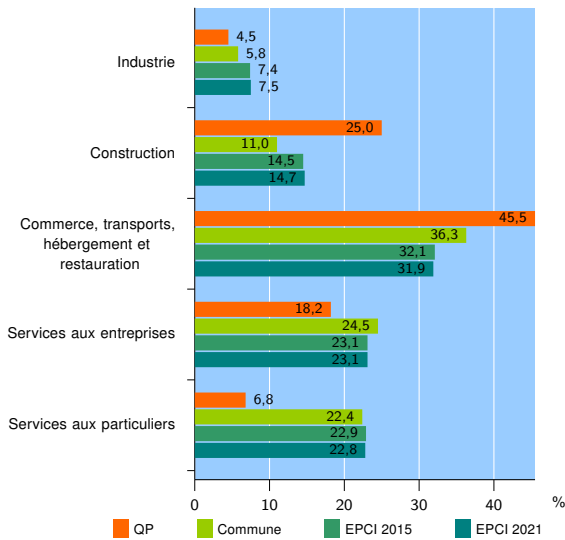
EPCI 2021 : CA Carcassonne Agglo

### Activité des établissements

	QP	Commune	EPCI 2015	EPCI 2021
<b>Nombre d'établissements</b>	<b>44</b>	<b>5 208</b>	<b>8 990</b>	<b>9 400</b>
Industrie	2	299	666	705
Construction	11	574	1 306	1 385
Commerce, transports, hébergement et restauration	20	1 890	2 888	3 002
Dont : commerce de gros <sup>1</sup>	1	207	392	413
commerce de détail <sup>1</sup>	12	880	1 279	1 321
Services aux entreprises	8	1 277	2 077	2 169
Services aux particuliers	3	1 168	2 053	2 139
Dont : enseignement, santé et action sociale	2	774	1 302	1 352

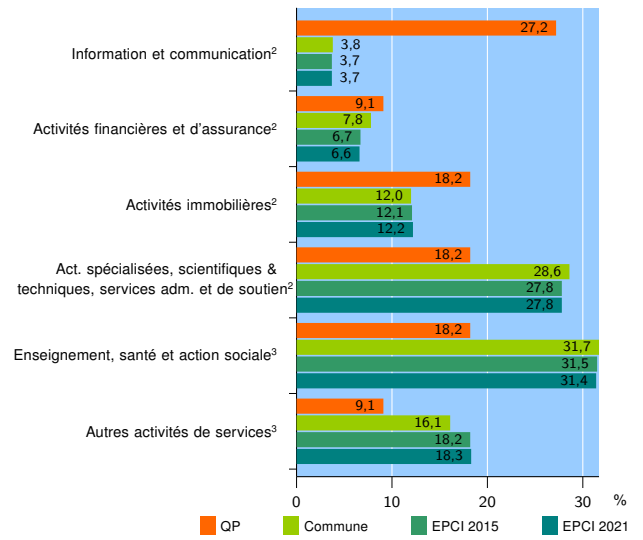
Source : Insee, Répertoire des entreprises et des établissements<sup>4</sup> (Sirene) au 31/12/2019

### Activité des établissements



Source : Insee, Répertoire des entreprises et des établissements<sup>4</sup> (Sirene) au 31/12/2019

### Activité des établissements de service



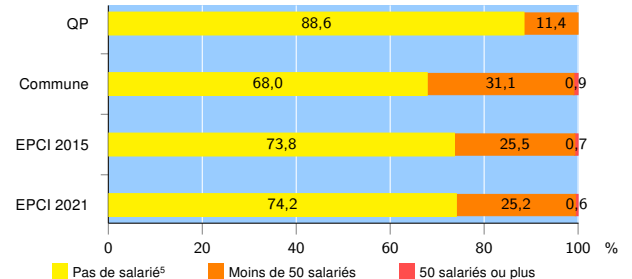
Source : Insee, Répertoire des entreprises et des établissements<sup>4</sup> (Sirene) au 31/12/2019

### Démographie d'établissements

	QP	Commune	EPCI 2015	EPCI 2021
<b>Créations et transferts d'établissements</b>	<b>19</b>	<b>851</b>	<b>1 578</b>	<b>1 665</b>
Part des transferts (%)	0,0	18,6	19,2	19,5
Part des créations (%)	100,0	81,4	80,8	80,5
Part de micro-entrepreneurs parmi les créations d'établissements (%)	73,7	47,5	52,0	52,1
<b>Taux de créations et transferts (%)</b>	<b>43,2</b>	<b>16,3</b>	<b>17,6</b>	<b>17,7</b>

Source : Insee, Répertoire des entreprises et des établissements<sup>4</sup> (Sirene) en 2020

### Taille des établissements



Source : Insee, Répertoire des entreprises et des établissements<sup>4</sup> (Sirene) au 31/12/2019

<sup>1</sup> : À l'exception des automobiles et des motocycles

<sup>2</sup> : Services aux entreprises

<sup>3</sup> : Services aux particuliers

<sup>4</sup> : Établissements du champ marchand non agricole

<sup>5</sup> : Y compris inconnu et non enregistré

### Signes conventionnels utilisés

s : secret statistique (y compris entre indicateurs et entre zones géographiques)

nd : donnée non disponible ou non diffusable

/// : donnée non calculable (ex. pas d'EPCI 2015)