

Tissu économique

Zone étudiée

QP Quartier Aude (QP011001)

Zones de comparaison

Commune 2020 : Limoux

EPCI 2015 : CC du Limouxin

EPCI 2020 : CC du Limouxin

En raison de l'évolution de certaines limites territoriales, les contours des zones de comparaison communale ou EPCI en dernière géographie peuvent différer de ceux de la fiche de l'année précédente.

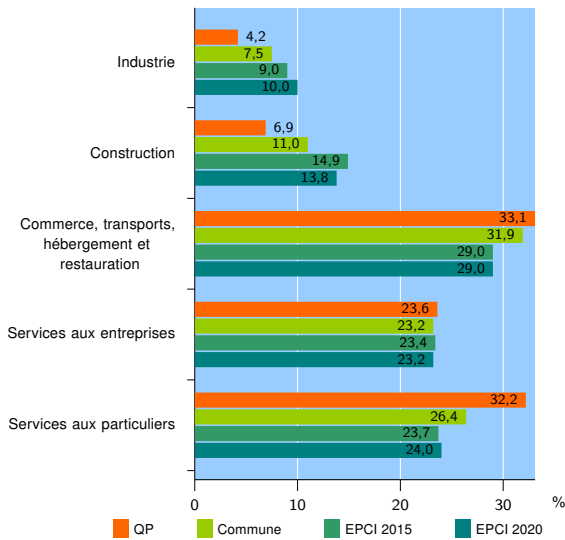
Fiche mise à jour le 09/07/2021
Version : 2021

Activité des établissements

	QP	Commune	EPCI 2015	EPCI 2020
Nombre d'établissements	335	1 017	1 896	2 271
Industrie	14	76	170	227
Construction	23	112	282	314
Commerce, transports, hébergement et restauration	111	324	551	658
Dont : commerce de gros ¹	3	35	89	105
commerce de détail ¹	73	170	252	291
Services aux entreprises	79	236	444	526
Services aux particuliers	108	269	449	546
Dont : enseignement, santé et action sociale	77	193	293	348

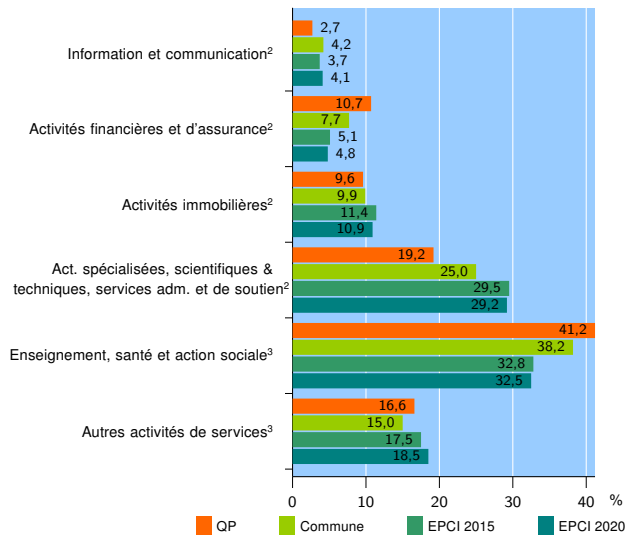
Source : Insee, Répertoire des entreprises et des établissements⁴ (Sirene) au 31/12/2018

Activité des établissements



Source : Insee, Répertoire des entreprises et des établissements⁴ (Sirene) au 31/12/2018

Activité des établissements de service



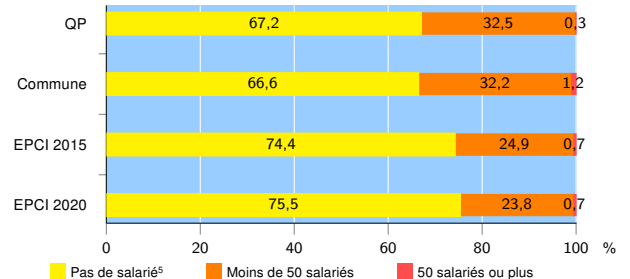
Source : Insee, Répertoire des entreprises et des établissements⁴ (Sirene) au 31/12/2018

Démographie d'établissements

	QP	Commune	EPCI 2015	EPCI 2020
Créations et transferts d'établissements	37	153	328	384
Part des transferts (%)	24,3	13,1	14,6	15,9
Part des créations (%)	75,7	86,9	85,4	84,1
Part de micro-entrepreneurs parmi les créations d'établissements (%)	42,9	31,6	41,1	43,0
Taux de créations et transferts (%)	11,0	15,0	17,3	16,9

Source : Insee, Répertoire des entreprises et des établissements⁴ (Sirene) en 2019

Taille des établissements



Source : Insee, Répertoire des entreprises et des établissements⁴ (Sirene) au 31/12/2018

¹ : À l'exception des automobiles et des motocycles

² : Services aux entreprises

³ : Services aux particuliers

⁴ : Établissements du champ marchand non agricole

⁵ : Y compris inconnu et non enregistré

Signes conventionnels utilisés

s : secret statistique (y compris entre indicateurs et entre zones géographiques)

nd : données non disponibles ou non diffusables (ex. mauvaise qualité de géolocalisation)

/// : absence de résultat due à la nature des choses (ex. pas d'EPCI 2015)