

Tissu économique

Zone étudiée

QP Centre Ancien - La Gloriette (QP009003)

Zones de comparaison

Commune 2021 : Pamiers

EPCI 2015 : CC du Pays de Pamiers

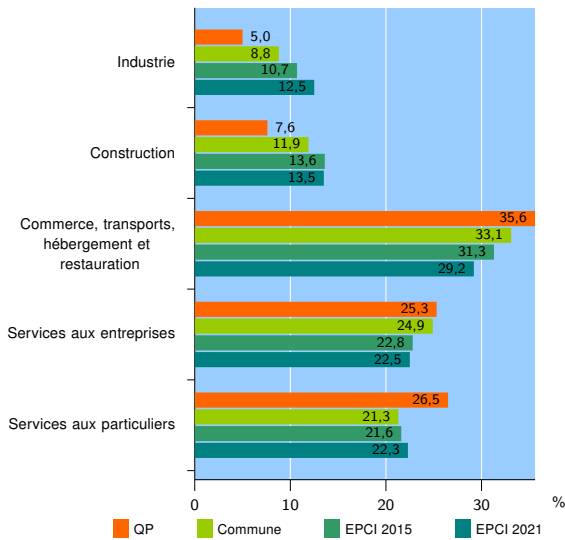
EPCI 2021 : CC des Portes d'Ariège Pyrénées

Activité des établissements

	QP	Commune	EPCI 2015	EPCI 2021
Nombre d'établissements	396	1 593	2 486	3 371
Industrie	20	141	265	420
Construction	30	189	338	456
Commerce, transports, hébergement et restauration	141	527	779	984
Dont : commerce de gros ¹	8	52	80	112
commerce de détail ¹	77	261	398	482
Services aux entreprises	100	397	566	758
Services aux particuliers	105	339	538	753
Dont : enseignement, santé et action sociale	64	221	338	464

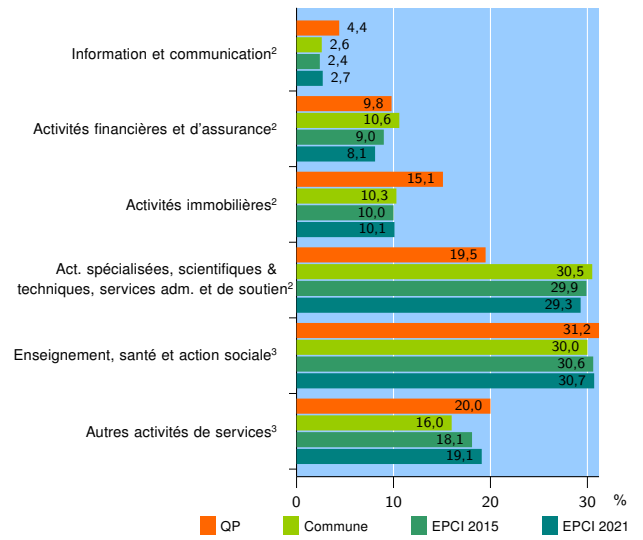
Source : Insee, Répertoire des entreprises et des établissements⁴ (Sirene) au 31/12/2019

Activité des établissements



Source : Insee, Répertoire des entreprises et des établissements⁴ (Sirene) au 31/12/2019

Activité des établissements de service



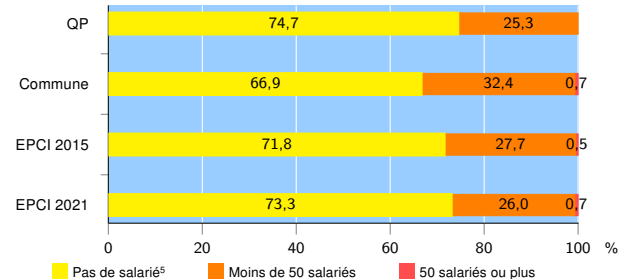
Source : Insee, Répertoire des entreprises et des établissements⁴ (Sirene) au 31/12/2019

Démographie d'établissements

	QP	Commune	EPCI 2015	EPCI 2021
Créations et transferts d'établissements	67	262	457	617
Part des transferts (%)	16,4	26,3	23,2	23,2
Part des créations (%)	83,6	73,7	76,8	76,8
Part de micro-entrepreneurs parmi les créations d'établissements (%)	58,9	56,0	57,3	57,6
Taux de créations et transferts (%)	16,9	16,4	18,4	18,3

Source : Insee, Répertoire des entreprises et des établissements⁴ (Sirene) en 2020

Taille des établissements



Source : Insee, Répertoire des entreprises et des établissements⁴ (Sirene) au 31/12/2019

¹ : À l'exception des automobiles et des motocycles

² : Services aux entreprises

³ : Services aux particuliers

⁴ : Établissements du champ marchand non agricole

⁵ : Y compris inconnu et non enregistré

Signes conventionnels utilisés

s : secret statistique (y compris entre indicateurs et entre zones géographiques)

nd : donnée non disponible ou non diffusable

/// : donnée non calculable (ex. pas d'EPCI 2015)