

Tissu économique

Zone étudiée

QP Centre Ancien - La Gloriette (QP009003)

Zones de comparaison

Commune 2020 : Pamiers

EPCI 2015 : CC du Pays de Pamiers

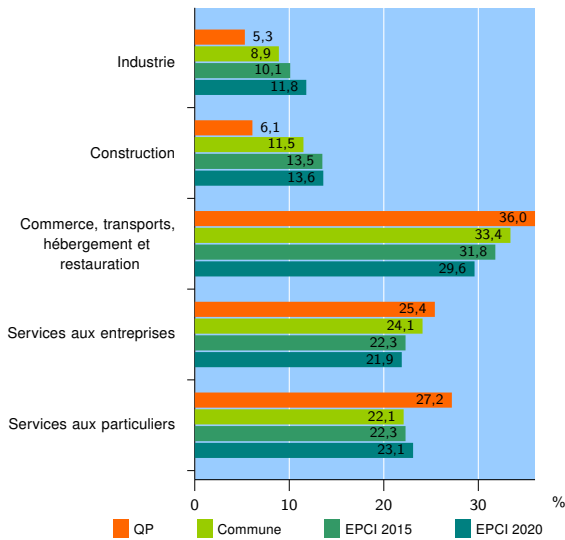
EPCI 2020 : CC des Portes d'Ariège Pyrénées

Activité des établissements

| | QP | Commune | EPCI 2015 | EPCI 2020 |
|---|------------|--------------|--------------|--------------|
| Nombre d'établissements | 394 | 1 532 | 2 344 | 3 178 |
| Industrie | 21 | 137 | 237 | 374 |
| Construction | 24 | 176 | 316 | 433 |
| Commerce, transports, hébergement et restauration | 142 | 512 | 745 | 940 |
| Dont : commerce de gros ¹ | 7 | 50 | 76 | 104 |
| commerce de détail ¹ | 80 | 260 | 389 | 476 |
| Services aux entreprises | 100 | 369 | 522 | 695 |
| Services aux particuliers | 107 | 338 | 524 | 736 |
| Dont : enseignement, santé et action sociale | 68 | 228 | 336 | 461 |

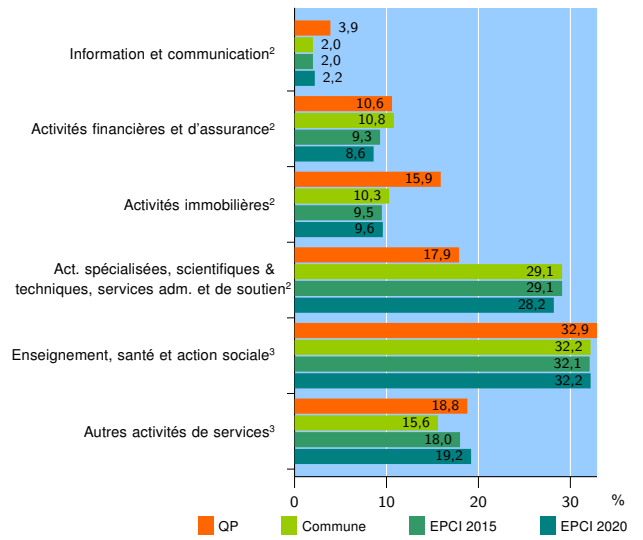
Source : Insee, Répertoire des entreprises et des établissements⁴ (Sirene) au 31/12/2018

Activité des établissements



Source : Insee, Répertoire des entreprises et des établissements⁴ (Sirene) au 31/12/2018

Activité des établissements de service



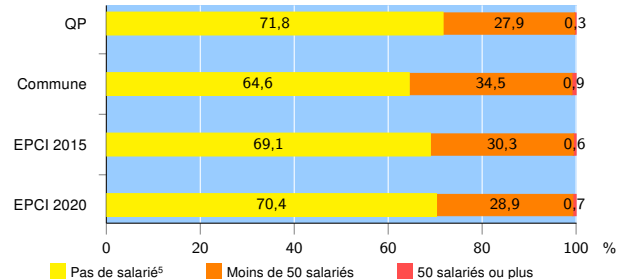
Source : Insee, Répertoire des entreprises et des établissements⁴ (Sirene) au 31/12/2018

Démographie d'établissements

| | QP | Commune | EPCI 2015 | EPCI 2020 |
|--|-------------|-------------|-------------|-------------|
| Créations et transferts d'établissements | 66 | 247 | 431 | 577 |
| Part des transferts (%) | 15,2 | 23,5 | 20,6 | 20,3 |
| Part des créations (%) | 84,8 | 76,5 | 79,4 | 79,7 |
| Part de micro-entrepreneurs parmi les créations d'établissements (%) | 53,6 | 43,9 | 48,8 | 50,4 |
| Taux de créations et transferts (%) | 16,8 | 16,1 | 18,4 | 18,2 |

Source : Insee, Répertoire des entreprises et des établissements⁴ (Sirene) en 2019

Taille des établissements



Source : Insee, Répertoire des entreprises et des établissements⁴ (Sirene) au 31/12/2018

¹ : À l'exception des automobiles et des motocycles

² : Services aux entreprises

³ : Services aux particuliers

⁴ : Établissements du champ marchand non agricole

⁵ : Y compris inconnu et non enregistré

Signes conventionnels utilisés

s : secret statistique (y compris entre indicateurs et entre zones géographiques)

nd : données non disponibles ou non diffusables (ex. mauvaise qualité de géolocalisation)

/// : absence de résultat due à la nature des choses (ex. pas d'EPCI 2015)