

Tissu économique

Zone étudiée

QP Centre Ancien (QP009002)

Zones de comparaison

Commune 2022 : Foix

EPCI 2015 : CC du Pays de Foix

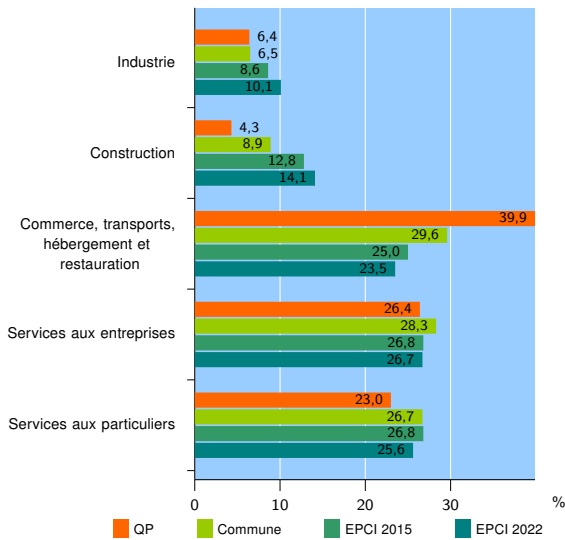
EPCI 2022 : CA Pays Foix-Varilhès

Activité des établissements

	QP	Commune	EPCI 2015	EPCI 2022
Nombre d'établissements	421	1 185	2 059	2 873
Industrie	27	77	177	289
Construction	18	106	264	406
Commerce, transports, hébergement et restauration	168	351	514	674
Dont : commerce de gros ¹	6	33	50	71
commerce de détail ¹	101	169	245	317
Services aux entreprises	111	335	553	767
Services aux particuliers	97	316	551	737
Dont : enseignement, santé et action sociale	55	200	365	470

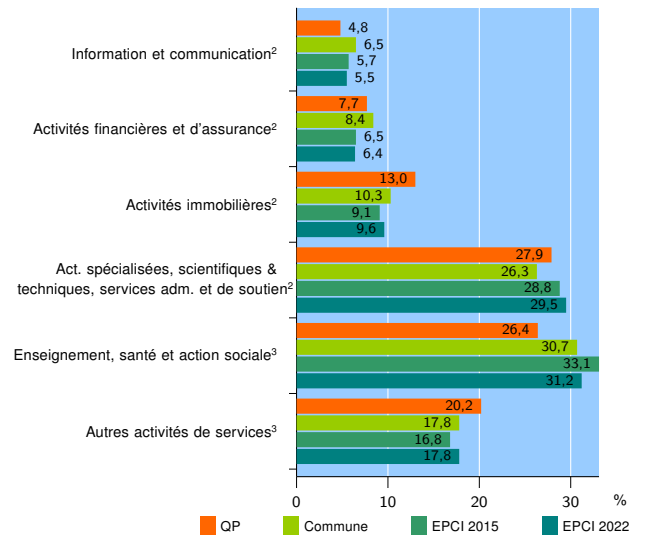
Source : Insee, Répertoire des entreprises et des établissements⁴ (Sirene) au 31/12/2020

Activité des établissements



Source : Insee, Répertoire des entreprises et des établissements⁴ (Sirene) au 31/12/2020

Activité des établissements de service



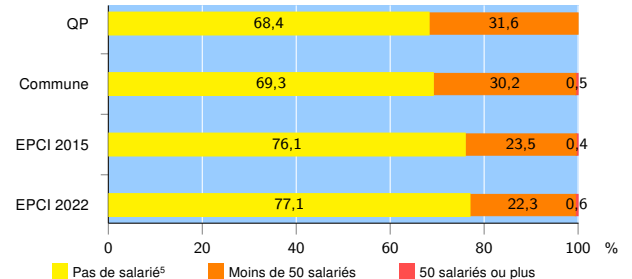
Source : Insee, Répertoire des entreprises et des établissements⁴ (Sirene) au 31/12/2020

Démographie d'établissements

	QP	Commune	EPCI 2015	EPCI 2022
Créations et transferts d'établissements	76	217	398	593
Part des transferts (%)	30,3	22,6	22,6	21,8
Part des créations (%)	69,7	77,4	77,4	78,2
Part de micro-entrepreneurs parmi les créations d'établissements (%)	54,7	61,3	62,7	62,7
Taux de créations et transferts (%)	18,1	18,3	19,3	20,6

Source : Insee, Répertoire des entreprises et des établissements⁴ (Sirene) en 2021

Taille des établissements



Source : Insee, Répertoire des entreprises et des établissements⁴ (Sirene) au 31/12/2020

¹ : À l'exception des automobiles et des motocycles

² : Services aux entreprises

³ : Services aux particuliers

⁴ : Établissements du champ marchand non agricole

⁵ : Y compris inconnu et non enregistré

Signes conventionnels utilisés

s : secret statistique (y compris entre indicateurs et entre zones géographiques)

nd : donnée non disponible ou non diffusable

/// : donnée non calculable (ex. pas d'EPCI 2015)