

Tissu économique

Zone étudiée

QP Centre Ancien (QP009002)

Zones de comparaison

Commune 2021 : Foix

EPCI 2015 : CC du Pays de Foix

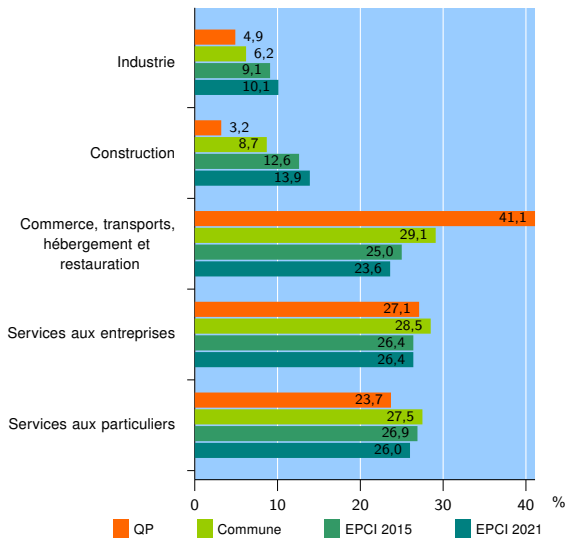
EPCI 2021 : CA Pays Foix-Varilhès

Activité des établissements

	QP	Commune	EPCI 2015	EPCI 2021
Nombre d'établissements	406	1 147	1 976	2 728
Industrie	20	71	179	277
Construction	13	100	250	378
Commerce, transports, hébergement et restauration	167	334	494	644
Dont : commerce de gros ¹	8	33	49	68
commerce de détail ¹	101	166	244	307
Services aux entreprises	110	327	522	719
Services aux particuliers	96	315	531	710
Dont : enseignement, santé et action sociale	56	204	356	460

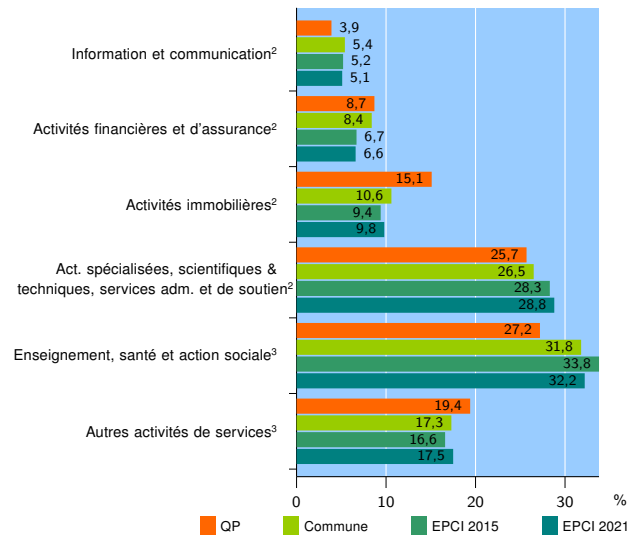
Source : Insee, Répertoire des entreprises et des établissements⁴ (Sirene) au 31/12/2019

Activité des établissements



Source : Insee, Répertoire des entreprises et des établissements⁴ (Sirene) au 31/12/2019

Activité des établissements de service



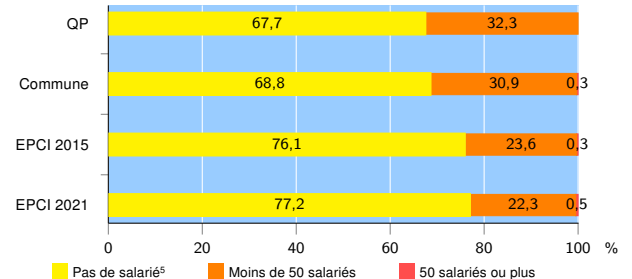
Source : Insee, Répertoire des entreprises et des établissements⁴ (Sirene) au 31/12/2019

Démographie d'établissements

	QP	Commune	EPCI 2015	EPCI 2021
Créations et transferts d'établissements	45	160	312	476
Part des transferts (%)	37,8	27,5	24,4	23,5
Part des créations (%)	62,2	72,5	75,6	76,5
Part de micro-entrepreneurs parmi les créations d'établissements (%)	57,1	62,1	61,9	62,6
Taux de créations et transferts (%)	11,1	13,9	15,8	17,4

Source : Insee, Répertoire des entreprises et des établissements⁴ (Sirene) en 2020

Taille des établissements



Source : Insee, Répertoire des entreprises et des établissements⁴ (Sirene) au 31/12/2019

¹ : À l'exception des automobiles et des motocycles

² : Services aux entreprises

³ : Services aux particuliers

⁴ : Établissements du champ marchand non agricole

⁵ : Y compris inconnu et non enregistré

Signes conventionnels utilisés

s : secret statistique (y compris entre indicateurs et entre zones géographiques)

nd : donnée non disponible ou non diffusable

/// : donnée non calculable (ex. pas d'EPCI 2015)