

Tissu économique

Zone étudiée

QP Coeur De Ville (QP009001)

Zones de comparaison

Commune 2022 : Saint-Girons

EPCI 2015 : CC de l'Agglomération de St-Girons

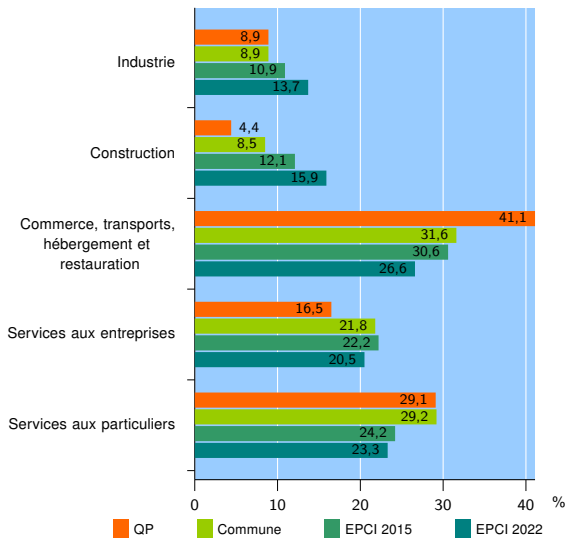
EPCI 2022 : CC Couserans-Pyrénées

Activité des établissements

	QP	Commune	EPCI 2015	EPCI 2022
Nombre d'établissements	316	808	1 290	3 116
Industrie	28	72	140	428
Construction	14	69	156	494
Commerce, transports, hébergement et restauration	130	255	395	828
Dont : commerce de gros ¹	3	21	44	73
commerce de détail ¹	87	152	210	373
Services aux entreprises	52	176	287	640
Services aux particuliers	92	236	312	726
Dont : enseignement, santé et action sociale	45	155	192	441

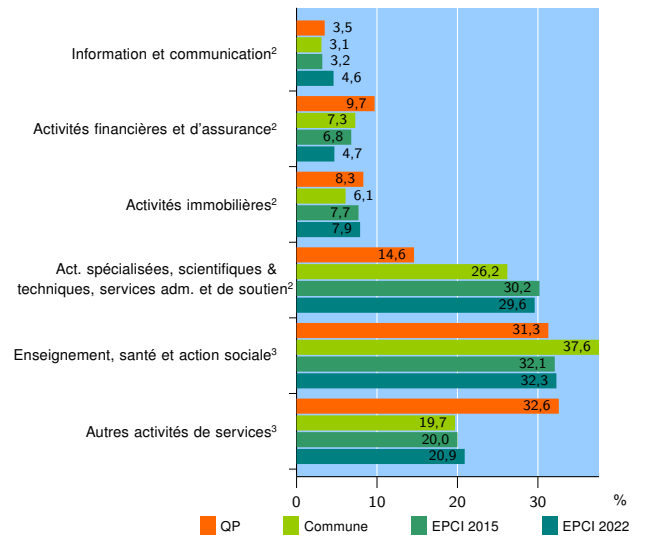
Source : Insee, Répertoire des entreprises et des établissements⁴ (Sirene) au 31/12/2020

Activité des établissements



Source : Insee, Répertoire des entreprises et des établissements⁴ (Sirene) au 31/12/2020

Activité des établissements de service



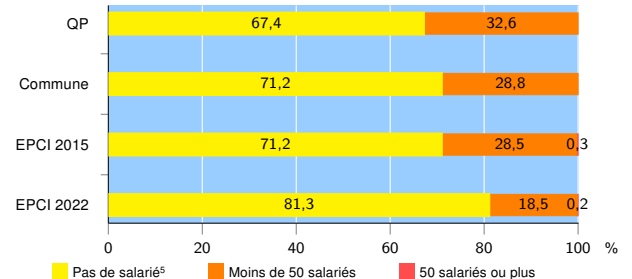
Source : Insee, Répertoire des entreprises et des établissements⁴ (Sirene) au 31/12/2020

Démographie d'établissements

	QP	Commune	EPCI 2015	EPCI 2022
Créations et transferts d'établissements	29	117	197	620
Part des transferts (%)	31,0	40,2	33,0	25,2
Part des créations (%)	69,0	59,8	67,0	74,8
Part de micro-entrepreneurs parmi les créations d'établissements (%)	40,0	51,4	55,3	66,6
Taux de créations et transferts (%)	9,2	14,5	15,3	19,9

Source : Insee, Répertoire des entreprises et des établissements⁴ (Sirene) en 2021

Taille des établissements



Source : Insee, Répertoire des entreprises et des établissements⁴ (Sirene) au 31/12/2020

¹ : À l'exception des automobiles et des motocycles

² : Services aux entreprises

³ : Services aux particuliers

⁴ : Établissements du champ marchand non agricole

⁵ : Y compris inconnu et non enregistré

Signes conventionnels utilisés

s : secret statistique (y compris entre indicateurs et entre zones géographiques)

nd : donnée non disponible ou non diffusable

/// : donnée non calculable (ex. pas d'EPCI 2015)