

Tissu économique

Zone étudiée

QP Le Vignéal (QP087009)

Zones de comparaison

Commune 2022 : Limoges

EPCI 2015 : CA Limoges Métropole

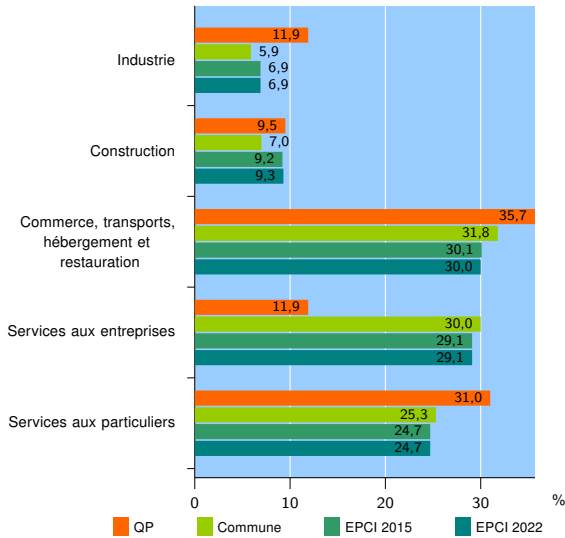
EPCI 2022 : CU Limoges Métropole

Activité des établissements

	QP	Commune	EPCI 2015	EPCI 2022
Nombre d'établissements	42	10 496	14 799	14 885
Industrie	5	619	1 029	1 033
Construction	4	735	1 358	1 382
Commerce, transports, hébergement et restauration	15	3 333	4 451	4 467
Dont : commerce de gros ¹	1	417	632	636
commerce de détail ¹	7	1 340	1 798	1 800
Services aux entreprises	5	3 153	4 304	4 323
Services aux particuliers	13	2 656	3 657	3 680
Dont : enseignement, santé et action sociale	8	1 767	2 368	2 384

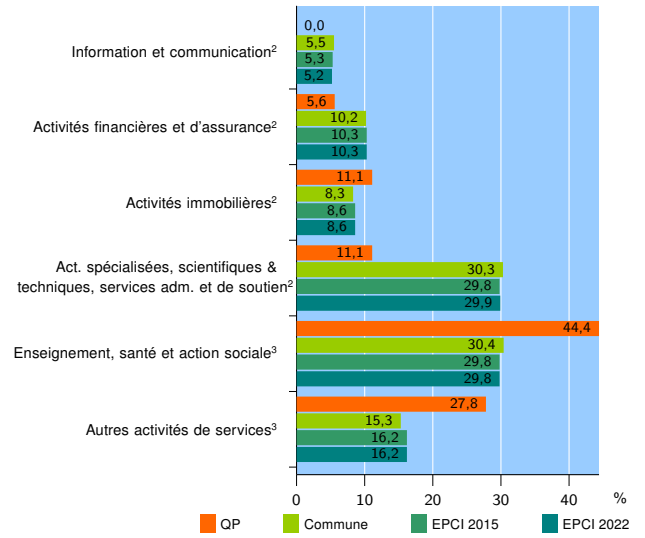
Source : Insee, Répertoire des entreprises et des établissements⁴ (Sirene) au 31/12/2020

Activité des établissements



Source : Insee, Répertoire des entreprises et des établissements⁴ (Sirene) au 31/12/2020

Activité des établissements de service



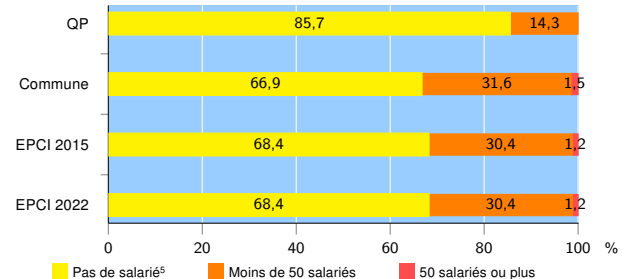
Source : Insee, Répertoire des entreprises et des établissements⁴ (Sirene) au 31/12/2020

Démographie d'établissements

	QP	Commune	EPCI 2015	EPCI 2022
Créations et transferts d'établissements	23	2 512	3 488	3 513
Part des transferts (%)	8,7	18,6	19,0	18,9
Part des créations (%)	91,3	81,4	81,0	81,1
Part de micro-entrepreneurs parmi les créations d'établissements (%)	85,7	61,3	59,7	59,7
Taux de créations et transferts (%)	54,8	23,9	23,6	23,6

Source : Insee, Répertoire des entreprises et des établissements⁴ (Sirene) en 2021

Taille des établissements



Source : Insee, Répertoire des entreprises et des établissements⁴ (Sirene) au 31/12/2020

¹ : À l'exception des automobiles et des motocycles

² : Services aux entreprises

³ : Services aux particuliers

⁴ : Établissements du champ marchand non agricole

⁵ : Y compris inconnu et non enregistré

Signes conventionnels utilisés

s : secret statistique (y compris entre indicateurs et entre zones géographiques)

nd : donnée non disponible ou non diffusable

/// : donnée non calculable (ex. pas d'EPCI 2015)