

Tissu économique

Zone étudiée

QP Bellevue (QP087008)

Zones de comparaison

Commune 2015 : Limoges

EPCI 2015 : CA Limoges Métropole

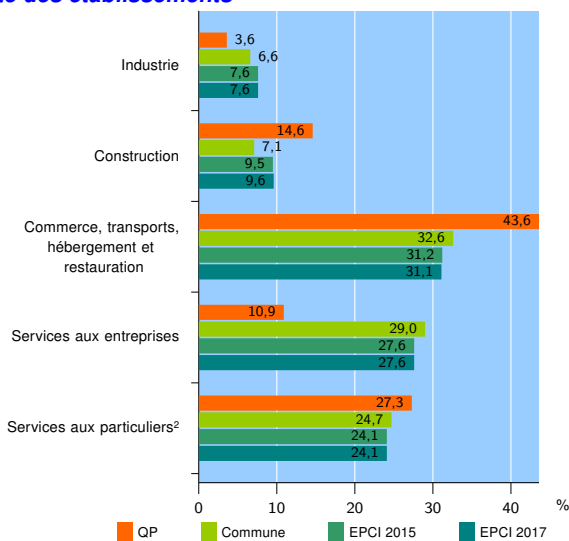
EPCI 2017 : CA Limoges Métropole

Activité des établissements

	QP	Commune	EPCI 2015	EPCI 2017
Nombre d'établissements	55	8 592	11 868	11 933
Industrie	2	570	900	906
Construction	8	612	1 127	1 149
Commerce, transports, hébergement et restauration	24	2 801	3 702	3 711
Dont : commerce de gros ¹	2	358	534	534
commerce de détail ¹	12	1 334	1 699	1 700
Services aux entreprises	6	2 487	3 275	3 292
Services aux particuliers ²	15	2 122	2 864	2 875
Dont : enseignement, santé et action sociale	7	1 413	1 852	1 859

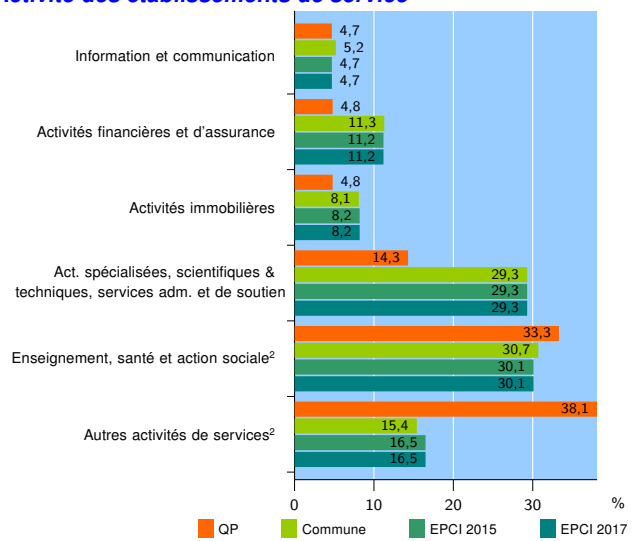
Source : Insee, Répertoire des entreprises et des établissements³ (Sirene) au 31/12/2015

Activité des établissements



Source : Insee, Répertoire des entreprises et des établissements³ (Sirene) au 31/12/2015

Activité des établissements de service



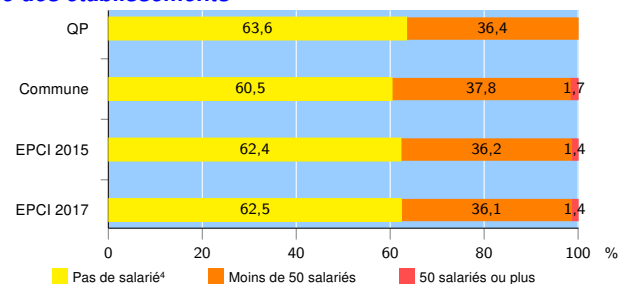
Source : Insee, Répertoire des entreprises et des établissements³ (Sirene) au 31/12/2015

Démographie d'établissements

	QP	Commune	EPCI 2015	EPCI 2017
Créations et transferts d'établissements	14	1 318	1 840	1 854
Part des transferts (%)	28,6	26,9	25,7	25,7
Part des créations (%)	71,4	73,1	74,3	74,3
Part de micro-entrepreneurs parmi les créations d'établissements (%)	70,0	44,1	46,5	46,4
Taux de créations et transferts (%)	25,5	15,3	15,5	15,5

Source : Insee, Répertoire des entreprises et des établissements³ (Sirene) en 2016

Taille des établissements



Source : Insee, Répertoire des entreprises et des établissements³ (Sirene) au 31/12/2015

¹ : À l'exception des automobiles et des motocycles

² : Les services aux particuliers sont composés de l'enseignement, santé et action sociale ainsi que des autres activités de service

³ : Établissements du champ marchand non agricole

⁴ : Y compris inconnu et non enregistré

Signes conventionnels utilisés

s : secret statistique (y compris entre indicateurs et entre zones géographiques)
nd : données non disponibles ou non diffusables (ex. mauvaise qualité de géolocalisation)
/// : absence de résultat due à la nature des choses (ex. pas d'EPCI 2015)