

Tissu économique

Zone étudiée

QP Les Coutures (QP087007)

Zones de comparaison

Commune 2021 : Limoges

EPCI 2015 : CA Limoges Métropole

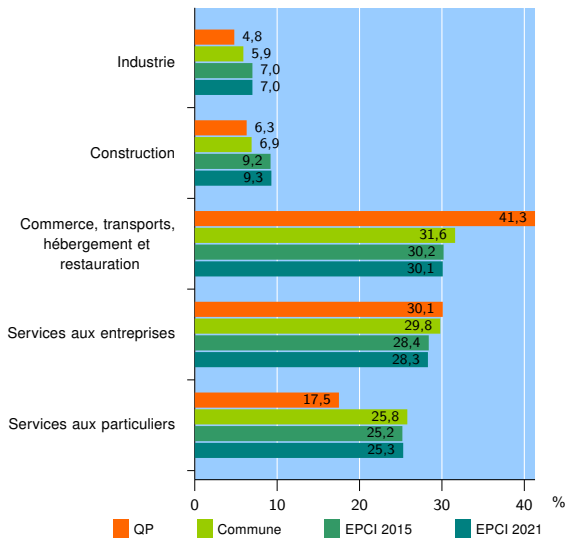
EPCI 2021 : CU Limoges Métropole

Activité des établissements

	QP	Commune	EPCI 2015	EPCI 2021
Nombre d'établissements	63	9 854	13 860	13 947
Industrie	3	585	968	974
Construction	4	683	1 271	1 294
Commerce, transports, hébergement et restauration	26	3 109	4 185	4 200
Dont : commerce de gros ¹	1	372	578	581
commerce de détail ¹	17	1 351	1 794	1 797
Services aux entreprises	19	2 932	3 937	3 954
Services aux particuliers	11	2 545	3 499	3 525
Dont : enseignement, santé et action sociale	6	1 712	2 287	2 303

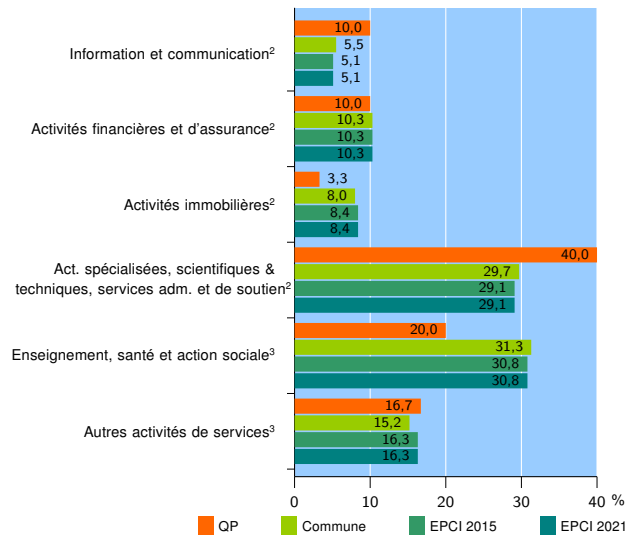
Source : Insee, Répertoire des entreprises et des établissements⁴ (Sirene) au 31/12/2019

Activité des établissements



Source : Insee, Répertoire des entreprises et des établissements⁴ (Sirene) au 31/12/2019

Activité des établissements de service



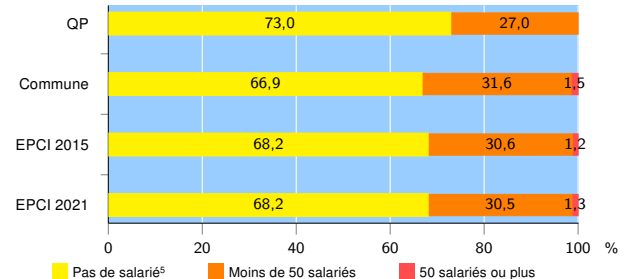
Source : Insee, Répertoire des entreprises et des établissements⁴ (Sirene) au 31/12/2019

Démographie d'établissements

	QP	Commune	EPCI 2015	EPCI 2021
Créations et transferts d'établissements	21	1 965	2 764	2 781
Part des transferts (%)	28,6	20,4	19,5	19,5
Part des créations (%)	71,4	79,6	80,5	80,5
Part de micro-entrepreneurs parmi les créations d'établissements (%)	46,7	53,2	50,9	50,9
Taux de créations et transferts (%)	33,3	19,9	19,9	19,9

Source : Insee, Répertoire des entreprises et des établissements⁴ (Sirene) en 2020

Taille des établissements



Source : Insee, Répertoire des entreprises et des établissements⁴ (Sirene) au 31/12/2019

¹ : À l'exception des automobiles et des motocycles

² : Services aux entreprises

³ : Services aux particuliers

⁴ : Établissements du champ marchand non agricole

⁵ : Y compris inconnu et non enregistré

Signes conventionnels utilisés

s : secret statistique (y compris entre indicateurs et entre zones géographiques)

nd : donnée non disponible ou non diffusable

/// : donnée non calculable (ex. pas d'EPCI 2015)