

Tissu économique

Zone étudiée

QP Val De L'Aurence Nord (QP087006)

Zones de comparaison

Commune 2019 : Limoges

EPCI 2015 : CA Limoges Métropole

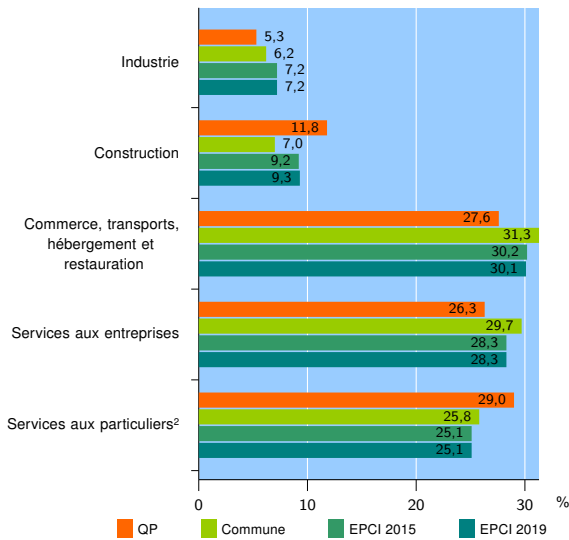
EPCI 2019 : CU Limoges Métropole

Activité des établissements

| | QP | Commune | EPCI 2015 | EPCI 2019 |
|---------------------------------------------------|-----------|--------------|---------------|---------------|
| Nombre d'établissements | 76 | 9 000 | 12 545 | 12 611 |
| Industrie | 4 | 561 | 908 | 913 |
| Construction | 9 | 629 | 1 153 | 1 178 |
| Commerce, transports, hébergement et restauration | 21 | 2 820 | 3 786 | 3 796 |
| Dont : commerce de gros ¹ | 0 | 347 | 531 | 531 |
| commerce de détail ¹ | 13 | 1 329 | 1 730 | 1 732 |
| Services aux entreprises | 20 | 2 673 | 3 550 | 3 565 |
| Services aux particuliers ² | 22 | 2 317 | 3 148 | 3 159 |
| Dont : enseignement, santé et action sociale | 11 | 1 574 | 2 075 | 2 083 |

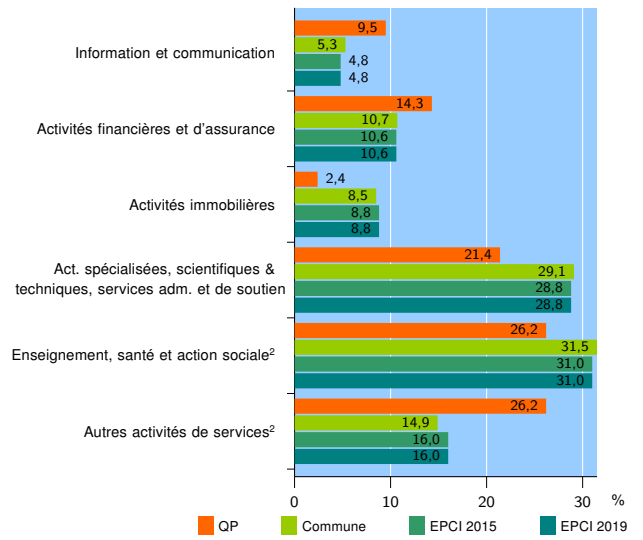
Source : Insee, Répertoire des entreprises et des établissements³ (Sirene) au 31/12/2017

Activité des établissements



Source : Insee, Répertoire des entreprises et des établissements³ (Sirene) au 31/12/2017

Activité des établissements de service



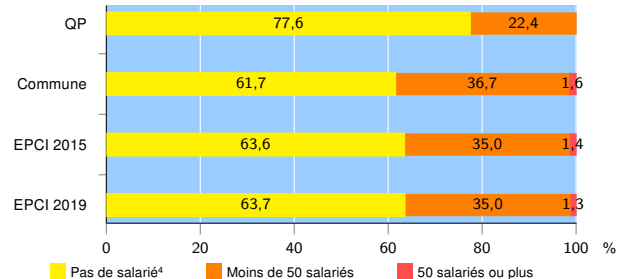
Source : Insee, Répertoire des entreprises et des établissements³ (Sirene) au 31/12/2017

Démographie d'établissements

| | QP | Commune | EPCI 2015 | EPCI 2019 |
|----------------------------------------------------------------------|-------------|--------------|--------------|--------------|
| Créations et transferts d'établissements | 37 | 1 744 | 2 411 | 2 427 |
| Part des transferts (%) | 10,8 | 24,4 | 24,5 | 24,4 |
| Part des créations (%) | 89,2 | 75,6 | 75,5 | 75,6 |
| Part de micro-entrepreneurs parmi les créations d'établissements (%) | 84,8 | 48,3 | 45,6 | 45,9 |
| Taux de créations et transferts (%) | 48,7 | 19,4 | 19,2 | 19,2 |

Source : Insee, Répertoire des entreprises et des établissements³ (Sirene) en 2018

Taille des établissements



Source : Insee, Répertoire des entreprises et des établissements³ (Sirene) au 31/12/2017

¹ : À l'exception des automobiles et des motocycles

² : Les services aux particuliers sont composés de l'enseignement, santé et action sociale ainsi que des autres activités de service

³ : Établissements du champ marchand non agricole

⁴ : Y compris inconnu et non enregistré

Signes conventionnels utilisés

s : secret statistique (y compris entre indicateurs et entre zones géographiques)
nd : données non disponibles ou non diffusables (ex. mauvaise qualité de géolocalisation)
/// : absence de résultat due à la nature des choses (ex. pas d'EPCI 2015)