

## Tissu économique

### Zone étudiée

QP Beaubreuil (QP087004)

### Zones de comparaison

Commune 2021 : Limoges

EPCI 2015 : CA Limoges Métropole

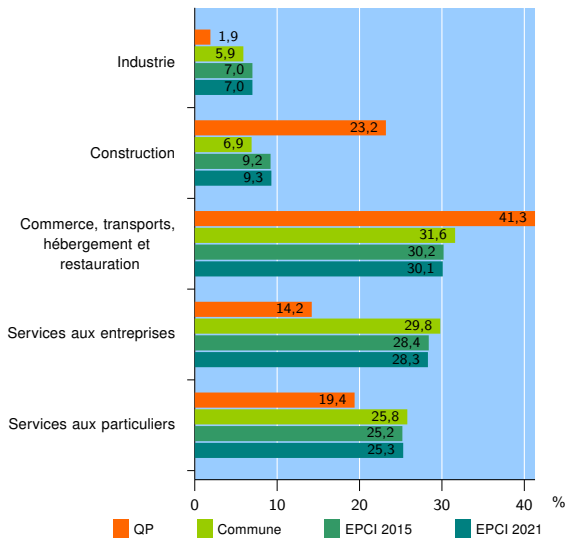
EPCI 2021 : CU Limoges Métropole

### Activité des établissements

	QP	Commune	EPCI 2015	EPCI 2021
<b>Nombre d'établissements</b>	<b>155</b>	<b>9 854</b>	<b>13 860</b>	<b>13 947</b>
Industrie	3	585	968	974
Construction	36	683	1 271	1 294
Commerce, transports, hébergement et restauration	64	3 109	4 185	4 200
Dont : commerce de gros <sup>1</sup>	2	372	578	581
commerce de détail <sup>1</sup>	40	1 351	1 794	1 797
Services aux entreprises	22	2 932	3 937	3 954
Services aux particuliers	30	2 545	3 499	3 525
Dont : enseignement, santé et action sociale	21	1 712	2 287	2 303

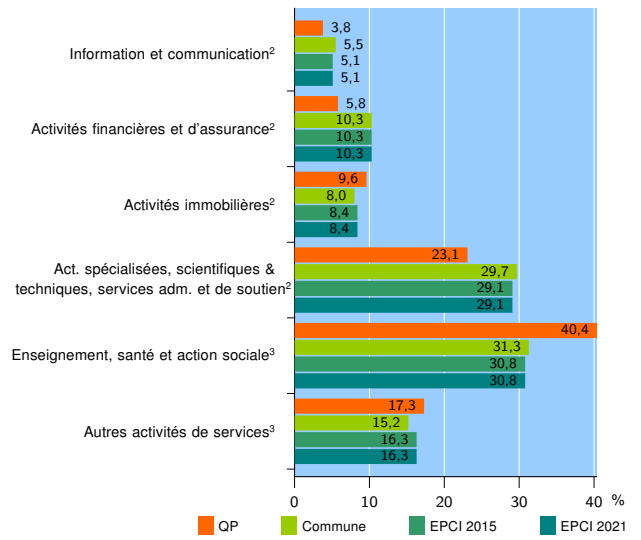
Source : Insee, Répertoire des entreprises et des établissements<sup>4</sup> (Sirene) au 31/12/2019

### Activité des établissements



Source : Insee, Répertoire des entreprises et des établissements<sup>4</sup> (Sirene) au 31/12/2019

### Activité des établissements de service



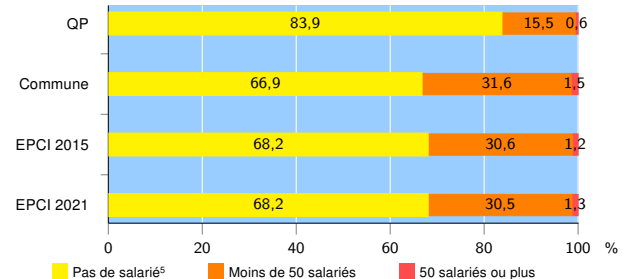
Source : Insee, Répertoire des entreprises et des établissements<sup>4</sup> (Sirene) au 31/12/2019

### Démographie d'établissements

	QP	Commune	EPCI 2015	EPCI 2021
<b>Créations et transferts d'établissements</b>	<b>41</b>	<b>1 965</b>	<b>2 764</b>	<b>2 781</b>
Part des transferts (%)	17,1	20,4	19,5	19,5
Part des créations (%)	82,9	79,6	80,5	80,5
Part de micro-entrepreneurs parmi les créations d'établissements (%)	52,9	53,2	50,9	50,9
<b>Taux de créations et transferts (%)</b>	<b>26,5</b>	<b>19,9</b>	<b>19,9</b>	<b>19,9</b>

Source : Insee, Répertoire des entreprises et des établissements<sup>4</sup> (Sirene) en 2020

### Taille des établissements



Source : Insee, Répertoire des entreprises et des établissements<sup>4</sup> (Sirene) au 31/12/2019

<sup>1</sup> : À l'exception des automobiles et des motocycles

<sup>2</sup> : Services aux entreprises

<sup>3</sup> : Services aux particuliers

<sup>4</sup> : Établissements du champ marchand non agricole

<sup>5</sup> : Y compris inconnu et non enregistré

### Signes conventionnels utilisés

s : secret statistique (y compris entre indicateurs et entre zones géographiques)

nd : donnée non disponible ou non diffusable

/// : donnée non calculable (ex. pas d'EPCI 2015)