

## Tissu économique

### Zone étudiée

QP Beaubreuil (QP087004)

### Zones de comparaison

Commune 2020 : Limoges

EPCI 2015 : CA Limoges Métropole

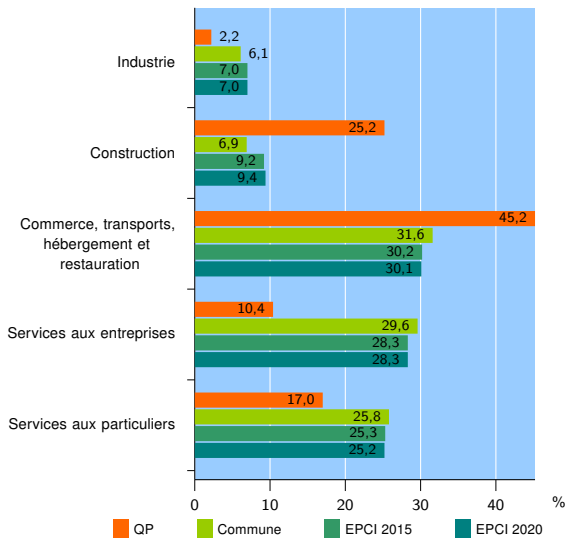
EPCI 2020 : CU Limoges Métropole

### Activité des établissements

	QP	Commune	EPCI 2015	EPCI 2020
<b>Nombre d'établissements</b>	<b>135</b>	<b>9 390</b>	<b>13 140</b>	<b>13 215</b>
Industrie	3	571	922	928
Construction	34	653	1 211	1 233
Commerce, transports, hébergement et restauration	61	2 964	3 966	3 980
Dont : commerce de gros <sup>1</sup>	3	376	564	565
commerce de détail <sup>1</sup>	39	1 315	1 734	1 736
Services aux entreprises	14	2 778	3 724	3 742
Services aux particuliers	23	2 424	3 317	3 332
Dont : enseignement, santé et action sociale	15	1 633	2 179	2 189

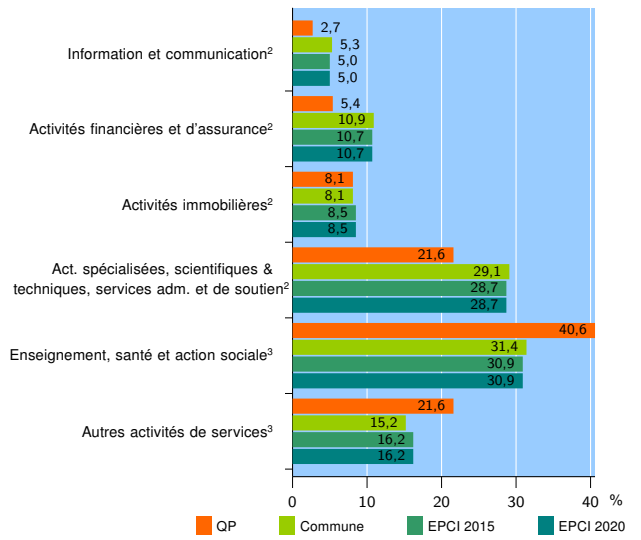
Source : Insee, Répertoire des entreprises et des établissements<sup>4</sup> (Sirene) au 31/12/2018

### Activité des établissements



Source : Insee, Répertoire des entreprises et des établissements<sup>4</sup> (Sirene) au 31/12/2018

### Activité des établissements de service



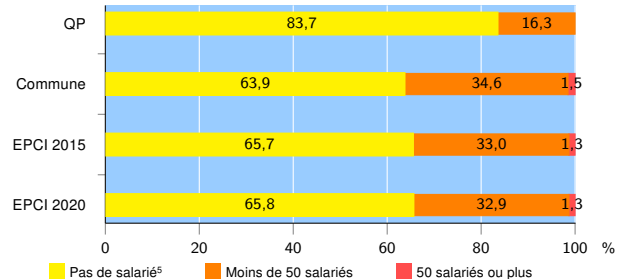
Source : Insee, Répertoire des entreprises et des établissements<sup>4</sup> (Sirene) au 31/12/2018

### Démographie d'établissements

	QP	Commune	EPCI 2015	EPCI 2020
<b>Créations et transferts d'établissements</b>	<b>50</b>	<b>1 803</b>	<b>2 504</b>	<b>2 533</b>
Part des transferts (%)	6,0	21,4	21,3	21,2
Part des créations (%)	94,0	78,6	78,7	78,8
Part de micro-entrepreneurs parmi les créations d'établissements (%)	40,4	51,5	49,6	49,6
<b>Taux de créations et transferts (%)</b>	<b>37,0</b>	<b>19,2</b>	<b>19,1</b>	<b>19,2</b>

Source : Insee, Répertoire des entreprises et des établissements<sup>4</sup> (Sirene) en 2019

### Taille des établissements



Source : Insee, Répertoire des entreprises et des établissements<sup>4</sup> (Sirene) au 31/12/2018

<sup>1</sup> : À l'exception des automobiles et des motocycles

<sup>2</sup> : Services aux entreprises

<sup>3</sup> : Services aux particuliers

<sup>4</sup> : Établissements du champ marchand non agricole

<sup>5</sup> : Y compris inconnu et non enregistré

### Signes conventionnels utilisés

s : secret statistique (y compris entre indicateurs et entre zones géographiques)

nd : données non disponibles ou non diffusables (ex. mauvaise qualité de géolocalisation)

/// : absence de résultat due à la nature des choses (ex. pas d'EPCI 2015)