

Tissu économique

Zone étudiée

QP La Bastide (QP087002)

Zones de comparaison

Commune 2014 : Limoges

EPCI 2015 : CA Limoges Métropole

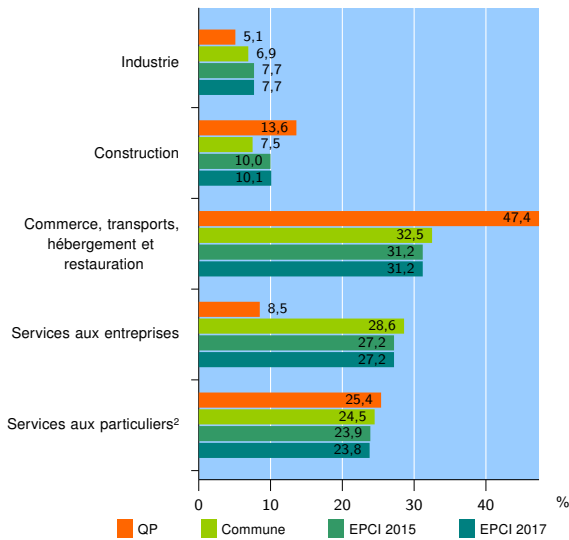
EPCI 2017 : CA Limoges Métropole

Activité des établissements

	QP	Commune	EPCI 2015	EPCI 2017
Nombre d'établissements	59	8 535	11 746	11 814
Industrie	3	585	908	916
Construction	8	643	1 168	1 190
Commerce, transports, hébergement et restauration	28	2 771	3 669	3 681
Dont : commerce de gros ¹	0	374	540	540
commerce de détail ¹	18	1 335	1 719	1 722
Services aux entreprises	5	2 443	3 199	3 217
Services aux particuliers ²	15	2 093	2 802	2 810
Dont : enseignement, santé et action sociale	8	1 369	1 792	1 796

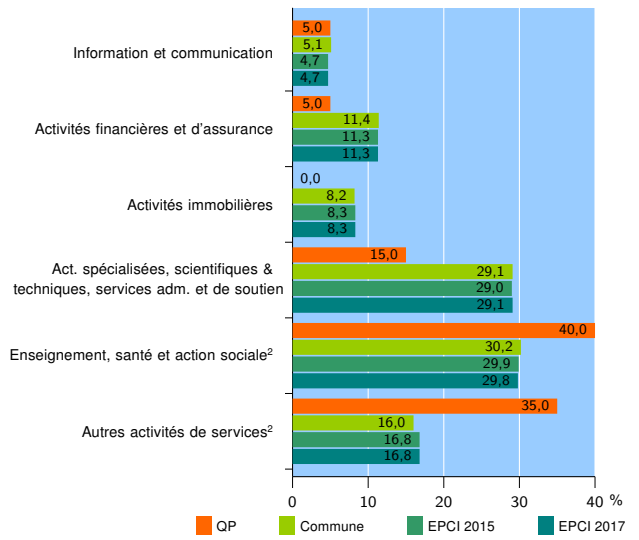
Source : Insee, Répertoire des entreprises et des établissements³ (Sirene) au 01/01/2015

Activité des établissements



Source : Insee, Répertoire des entreprises et des établissements³ (Sirene) au 01/01/2015

Activité des établissements de service



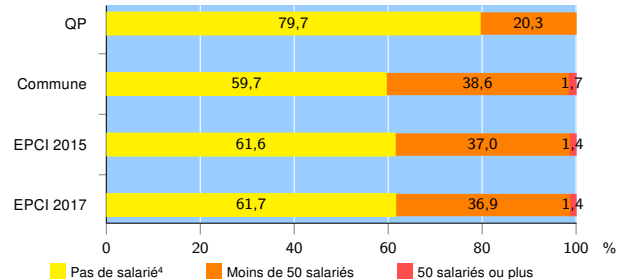
Source : Insee, Répertoire des entreprises et des établissements³ (Sirene) au 01/01/2015

Démographie d'établissements

	QP	Commune	EPCI 2015	EPCI 2017
Créations et transferts d'établissements	21	1 309	1 829	1 837
Part des transferts (%)	19,0	29,4	28,2	28,1
Part des créations (%)	81,0	70,6	71,8	71,9
Part de micro-entrepreneurs parmi les créations d'établissements (%)	64,7	46,5	48,9	49,1
Taux de créations et transferts (%)	35,6	15,3	15,6	15,5

Source : Insee, Répertoire des entreprises et des établissements³ (Sirene) en 2015

Taille des établissements



Source : Insee, Répertoire des entreprises et des établissements³ (Sirene) au 01/01/2015

¹ : À l'exception des automobiles et des motocycles

² : Les services aux particuliers sont composés de l'enseignement, santé et action sociale ainsi que des autres activités de service

³ : Établissements du champ marchand non agricole

⁴ : Y compris inconnu et non enregistré

Signes conventionnels utilisés

s : secret statistique (y compris entre indicateurs et entre zones géographiques)
nd : données non disponibles ou non diffusables (ex. mauvaise qualité de géolocalisation)
/// : absence de résultat due à la nature des choses (ex. pas d'EPCI 2015)