

Tissu économique

Zone étudiée

QP Beaulieu (QP086006)

Zones de comparaison

Commune 2021 : Poitiers

EPCI 2015 : CA Grand Poitiers

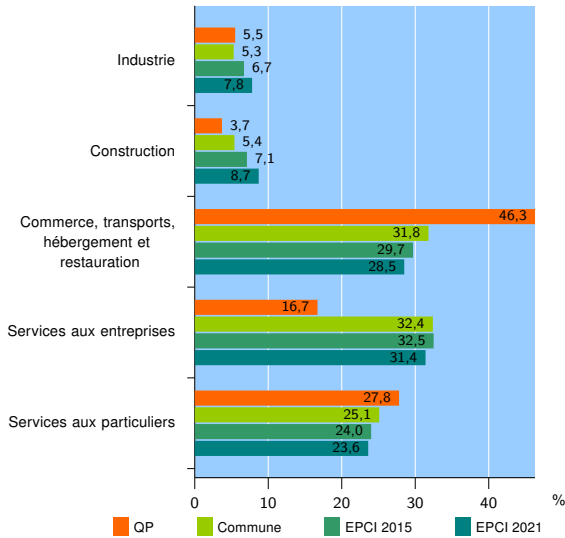
EPCI 2021 : CU du Grand Poitiers

Activité des établissements

	QP	Commune	EPCI 2015	EPCI 2021
Nombre d'établissements	54	6 632	10 705	13 722
Industrie	3	353	711	1 066
Construction	2	354	762	1 194
Commerce, transports, hébergement et restauration	25	2 109	3 180	3 916
Dont : commerce de gros ¹	1	191	348	457
commerce de détail ¹	14	996	1 414	1 713
Services aux entreprises	9	2 151	3 479	4 304
Services aux particuliers	15	1 665	2 573	3 242
Dont : enseignement, santé et action sociale	13	1 109	1 653	2 019

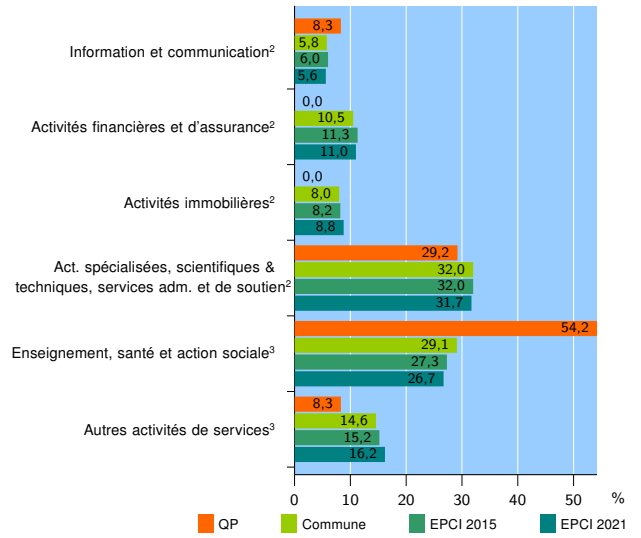
Source : Insee, Répertoire des entreprises et des établissements⁴ (Sirene) au 31/12/2019

Activité des établissements



Source : Insee, Répertoire des entreprises et des établissements⁴ (Sirene) au 31/12/2019

Activité des établissements de service



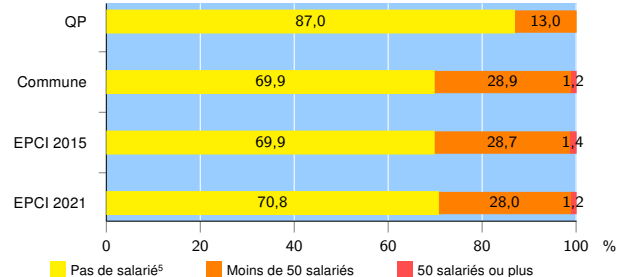
Source : Insee, Répertoire des entreprises et des établissements⁴ (Sirene) au 31/12/2019

Démographie d'établissements

	QP	Commune	EPCI 2015	EPCI 2021
Créations et transferts d'établissements	18	1 527	2 319	2 817
Part des transferts (%)	0,0	18,1	21,1	20,7
Part des créations (%)	100,0	81,9	78,9	79,3
Part de micro-entrepreneurs parmi les créations d'établissements (%)	83,3	64,1	59,8	59,5
Taux de créations et transferts (%)	33,3	23,0	21,7	20,5

Source : Insee, Répertoire des entreprises et des établissements⁴ (Sirene) en 2020

Taille des établissements



Source : Insee, Répertoire des entreprises et des établissements⁴ (Sirene) au 31/12/2019

¹ : À l'exception des automobiles et des motocycles

² : Services aux entreprises

³ : Services aux particuliers

⁴ : Établissements du champ marchand non agricole

⁵ : Y compris inconnu et non enregistré

Signes conventionnels utilisés

s : secret statistique (y compris entre indicateurs et entre zones géographiques)

nd : donnée non disponible ou non diffusable

/// : donnée non calculable (ex. pas d'EPCI 2015)