

## Tissu économique

### Zone étudiée

QP Trois Cités (QP086004)

### Zones de comparaison

Communes 2022 : Poitiers, Saint-Benoît

EPCI 2015 : CA Grand Poitiers

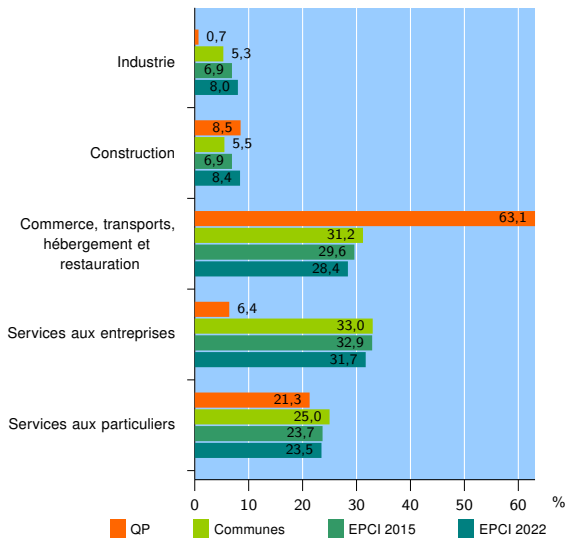
EPCI 2022 : CU du Grand Poitiers

### Activité des établissements

	QP	Communes	EPCI 2015	EPCI 2022
<b>Nombre d'établissements</b>	<b>141</b>	<b>7 670</b>	<b>11 337</b>	<b>14 537</b>
Industrie	1	406	787	1 161
Construction	12	419	783	1 229
Commerce, transports, hébergement et restauration	89	2 395	3 356	4 125
Dont : commerce de gros <sup>1</sup>	0	203	359	477
commerce de détail <sup>1</sup>	25	1 082	1 430	1 738
Services aux entreprises	9	2 530	3 725	4 612
Services aux particuliers	30	1 920	2 686	3 410
Dont : enseignement, santé et action sociale	17	1 263	1 707	2 106

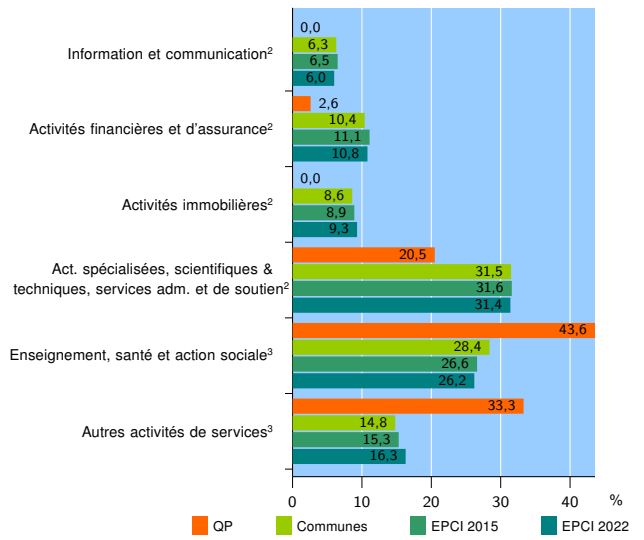
Source : Insee, Répertoire des entreprises et des établissements<sup>4</sup> (Sirene) au 31/12/2020

### Activité des établissements



Source : Insee, Répertoire des entreprises et des établissements<sup>4</sup> (Sirene) au 31/12/2020

### Activité des établissements de service



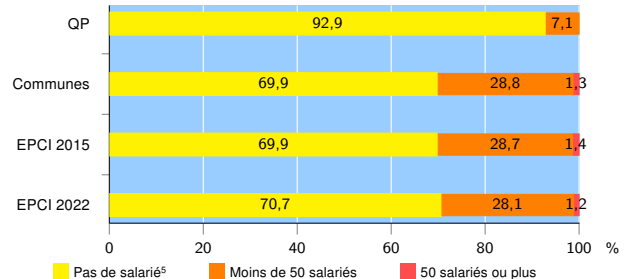
Source : Insee, Répertoire des entreprises et des établissements<sup>4</sup> (Sirene) au 31/12/2020

### Démographie d'établissements

	QP	Communes	EPCI 2015	EPCI 2022
<b>Créations et transferts d'établissements</b>	<b>78</b>	<b>1 881</b>	<b>2 606</b>	<b>3 249</b>
Part des transferts (%)	5,1	20,2	20,5	20,6
Part des créations (%)	94,9	79,8	79,5	79,4
Part de micro-entrepreneurs parmi les créations d'établissements (%)	86,5	66,4	62,9	62,5
<b>Taux de créations et transferts (%)</b>	<b>55,3</b>	<b>24,5</b>	<b>23,0</b>	<b>22,3</b>

Source : Insee, Répertoire des entreprises et des établissements<sup>4</sup> (Sirene) en 2021

### Taille des établissements



Source : Insee, Répertoire des entreprises et des établissements<sup>4</sup> (Sirene) au 31/12/2020

<sup>1</sup> : À l'exception des automobiles et des motocycles

<sup>2</sup> : Services aux entreprises

<sup>3</sup> : Services aux particuliers

<sup>4</sup> : Établissements du champ marchand non agricole

<sup>5</sup> : Y compris inconnu et non enregistré

### Signes conventionnels utilisés

s : secret statistique (y compris entre indicateurs et entre zones géographiques)

nd : donnée non disponible ou non diffusable

/// : donnée non calculable (ex. pas d'EPCI 2015)