

Tissu économique

Zone étudiée

QP Valette (QP079005)

Zones de comparaison

Commune 2022 : Bressuire

EPCI 2015 : CA du Bocage Bressuirais

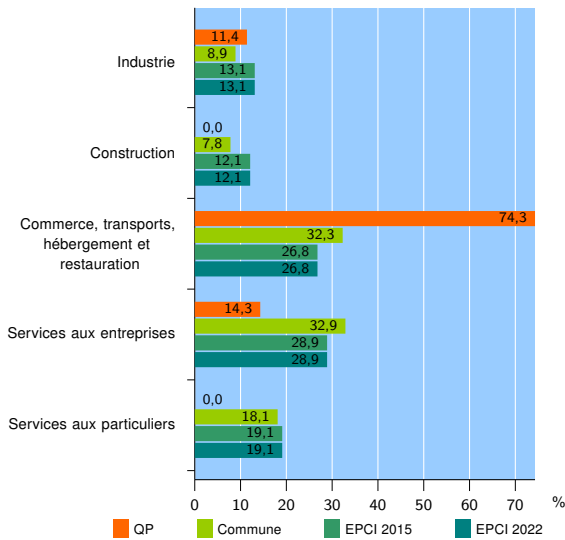
EPCI 2022 : CA du Bocage Bressuirais

Activité des établissements

| | QP | Commune | EPCI 2015 | EPCI 2022 |
|---|-----------|--------------|--------------|--------------|
| Nombre d'établissements | 35 | 1 541 | 4 561 | 4 561 |
| Industrie | 4 | 137 | 596 | 596 |
| Construction | 0 | 120 | 551 | 551 |
| Commerce, transports, hébergement et restauration | 26 | 498 | 1 223 | 1 223 |
| Dont : commerce de gros ¹ | 3 | 69 | 192 | 192 |
| commerce de détail ¹ | 3 | 204 | 427 | 427 |
| Services aux entreprises | 5 | 507 | 1 319 | 1 319 |
| Services aux particuliers | 0 | 279 | 872 | 872 |
| Dont : enseignement, santé et action sociale | 0 | 172 | 516 | 516 |

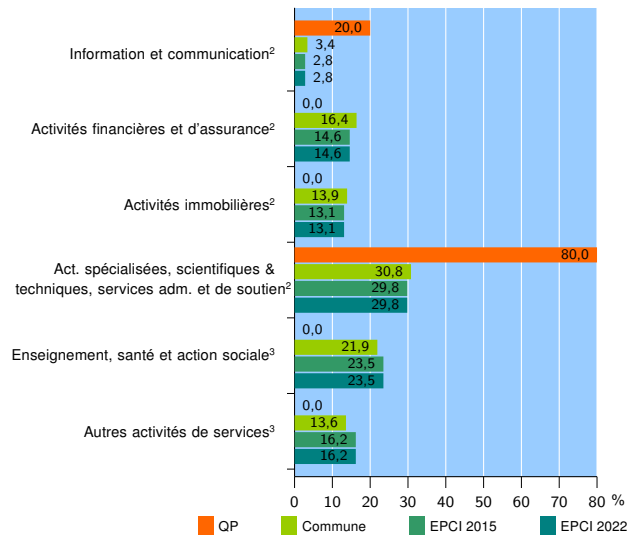
Source : Insee, Répertoire des entreprises et des établissements⁴ (Sirene) au 31/12/2020

Activité des établissements



Source : Insee, Répertoire des entreprises et des établissements⁴ (Sirene) au 31/12/2020

Activité des établissements de service



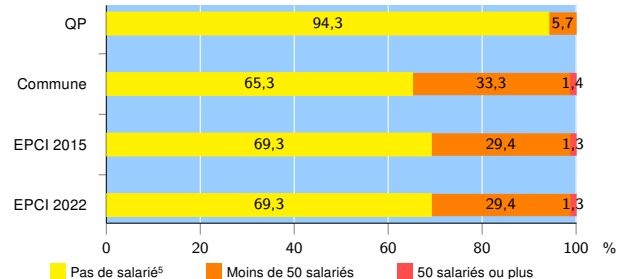
Source : Insee, Répertoire des entreprises et des établissements⁴ (Sirene) au 31/12/2020

Démographie d'établissements

| | QP | Commune | EPCI 2015 | EPCI 2022 |
|--|-------------|-------------|-------------|-------------|
| Créations et transferts d'établissements | 8 | 272 | 766 | 766 |
| Part des transferts (%) | 37,5 | 16,9 | 17,1 | 17,1 |
| Part des créations (%) | 62,5 | 83,1 | 82,9 | 82,9 |
| Part de micro-entrepreneurs parmi les créations d'établissements (%) | 100,0 | 49,6 | 54,3 | 54,3 |
| Taux de créations et transferts (%) | 22,9 | 17,7 | 16,8 | 16,8 |

Source : Insee, Répertoire des entreprises et des établissements⁴ (Sirene) en 2021

Taille des établissements



Source : Insee, Répertoire des entreprises et des établissements⁴ (Sirene) au 31/12/2020

¹ : À l'exception des automobiles et des motocycles

² : Services aux entreprises

³ : Services aux particuliers

⁴ : Établissements du champ marchand non agricole

⁵ : Y compris inconnu et non enregistré

Signes conventionnels utilisés

s : secret statistique (y compris entre indicateurs et entre zones géographiques)

nd : donnée non disponible ou non diffusable

/// : donnée non calculable (ex. pas d'EPCI 2015)