

Tissu économique

Zone étudiée

QP Tour Chabot Gavacherie (QP079002)

Zones de comparaison

Commune 2022 : Niort

EPCI 2015 : CA du Niortais

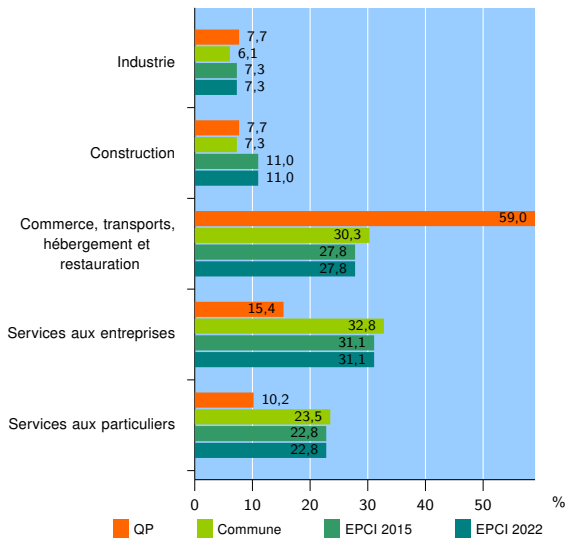
EPCI 2022 : CA du Niortais

Activité des établissements

	QP	Commune	EPCI 2015	EPCI 2022
Nombre d'établissements	39	5 122	9 025	9 025
Industrie	3	312	660	660
Construction	3	376	994	994
Commerce, transports, hébergement et restauration	23	1 554	2 505	2 505
Dont : commerce de gros ¹	0	187	319	319
commerce de détail ¹	12	757	1 144	1 144
Services aux entreprises	6	1 677	2 811	2 811
Services aux particuliers	4	1 203	2 055	2 055
Dont : enseignement, santé et action sociale	1	767	1 249	1 249

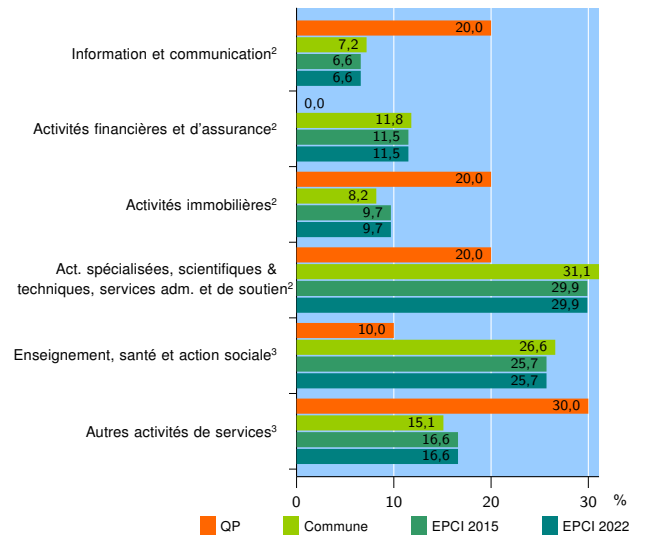
Source : Insee, Répertoire des entreprises et des établissements⁴ (Sirene) au 31/12/2020

Activité des établissements



Source : Insee, Répertoire des entreprises et des établissements⁴ (Sirene) au 31/12/2020

Activité des établissements de service



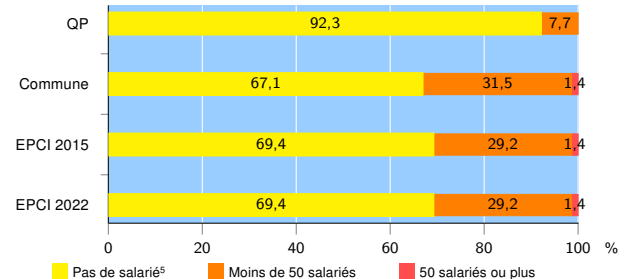
Source : Insee, Répertoire des entreprises et des établissements⁴ (Sirene) au 31/12/2020

Démographie d'établissements

	QP	Commune	EPCI 2015	EPCI 2022
Créations et transferts d'établissements	18	993	1 707	1 707
Part des transferts (%)	16,7	22,2	21,1	21,1
Part des créations (%)	83,3	77,8	78,9	78,9
Part de micro-entrepreneurs parmi les créations d'établissements (%)	73,3	60,5	60,5	60,5
Taux de créations et transferts (%)	46,2	19,4	18,9	18,9

Source : Insee, Répertoire des entreprises et des établissements⁴ (Sirene) en 2021

Taille des établissements



Source : Insee, Répertoire des entreprises et des établissements⁴ (Sirene) au 31/12/2020

¹ : À l'exception des automobiles et des motocycles

² : Services aux entreprises

³ : Services aux particuliers

⁴ : Établissements du champ marchand non agricole

⁵ : Y compris inconnu et non enregistré

Signes conventionnels utilisés

s : secret statistique (y compris entre indicateurs et entre zones géographiques)

nd : donnée non disponible ou non diffusable

/// : donnée non calculable (ex. pas d'EPCI 2015)