

Tissu économique

Zone étudiée

QP Tour Chabot Gavacherie (QP079002)

Zones de comparaison

Commune 2021 : Niort

EPCI 2015 : CA du Niortais

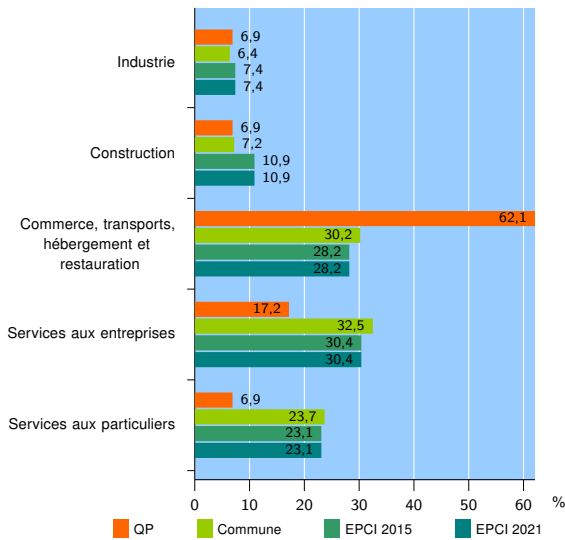
EPCI 2021 : CA du Niortais

Activité des établissements

	QP	Commune	EPCI 2015	EPCI 2021
Nombre d'établissements	29	4 950	8 670	8 670
Industrie	2	314	646	646
Construction	2	358	942	942
Commerce, transports, hébergement et restauration	18	1 493	2 442	2 442
Dont : commerce de gros ¹	0	186	320	320
commerce de détail ¹	12	747	1 148	1 148
Services aux entreprises	5	1 610	2 635	2 635
Services aux particuliers	2	1 175	2 005	2 005
Dont : enseignement, santé et action sociale	0	763	1 229	1 229

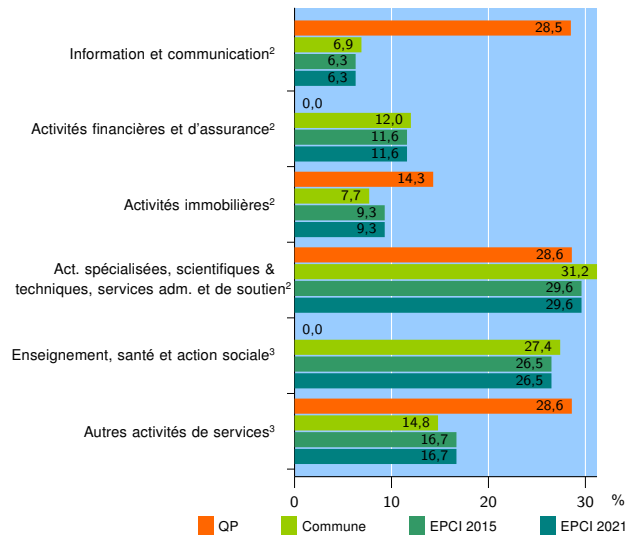
Source : Insee, Répertoire des entreprises et des établissements⁴ (Sirene) au 31/12/2019

Activité des établissements



Source : Insee, Répertoire des entreprises et des établissements⁴ (Sirene) au 31/12/2019

Activité des établissements de service



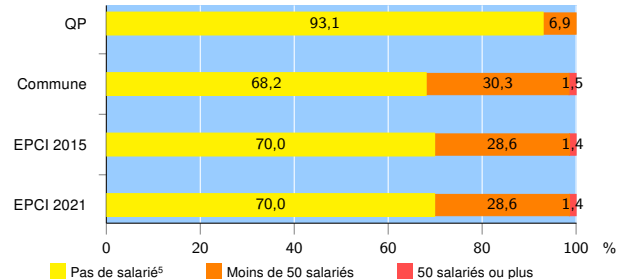
Source : Insee, Répertoire des entreprises et des établissements⁴ (Sirene) au 31/12/2019

Démographie d'établissements

	QP	Commune	EPCI 2015	EPCI 2021
Créations et transferts d'établissements	10	772	1 356	1 356
Part des transferts (%)	0,0	25,4	24,0	24,0
Part des créations (%)	100,0	74,6	76,0	76,0
Part de micro-entrepreneurs parmi les créations d'établissements (%)	90,0	52,8	54,2	54,2
Taux de créations et transferts (%)	34,5	15,6	15,6	15,6

Source : Insee, Répertoire des entreprises et des établissements⁴ (Sirene) en 2020

Taille des établissements



Source : Insee, Répertoire des entreprises et des établissements⁴ (Sirene) au 31/12/2019

¹ : À l'exception des automobiles et des motocycles

² : Services aux entreprises

³ : Services aux particuliers

⁴ : Établissements du champ marchand non agricole

⁵ : Y compris inconnu et non enregistré

Signes conventionnels utilisés

s : secret statistique (y compris entre indicateurs et entre zones géographiques)

nd : donnée non disponible ou non diffusable

/// : donnée non calculable (ex. pas d'EPCI 2015)