

## Tissu économique

### Zone étudiée

QP Clou Bouchet (QP079001)

### Zones de comparaison

Commune 2014 : Niort

EPCI 2015 : CA du Niortais

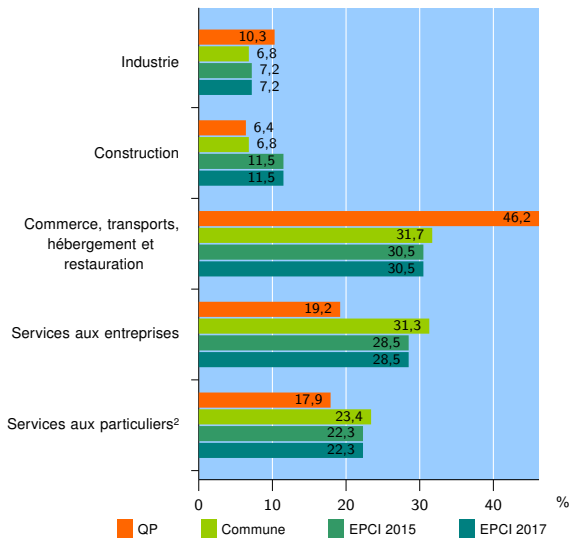
EPCI 2017 : CA du Niortais

### Activité des établissements

	QP	Commune	EPCI 2015	EPCI 2017
<b>Nombre d'établissements</b>	<b>78</b>	<b>4 090</b>	<b>7 088</b>	<b>7 088</b>
Industrie	8	279	509	509
Construction	5	277	818	818
Commerce, transports, hébergement et restauration	36	1 297	2 165	2 165
Dont : commerce de gros <sup>1</sup>	2	182	309	309
commerce de détail <sup>1</sup>	27	676	1 053	1 053
Services aux entreprises	15	1 279	2 017	2 017
Services aux particuliers <sup>2</sup>	14	958	1 579	1 579
Dont : enseignement, santé et action sociale	9	626	973	973

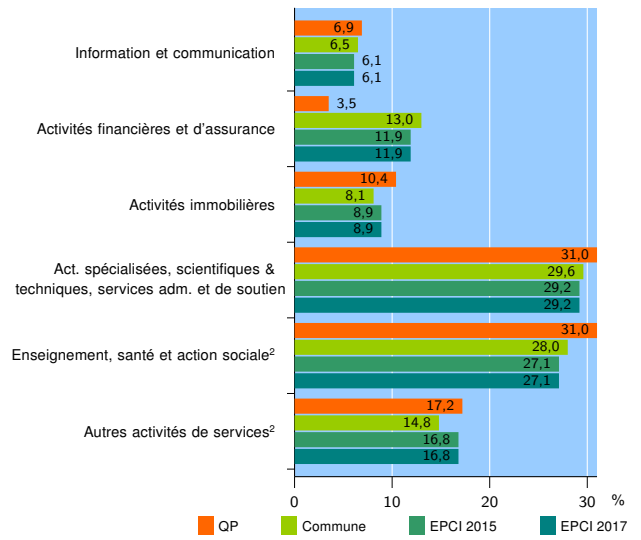
Source : Insee, Répertoire des entreprises et des établissements<sup>3</sup> (Sirene) au 01/01/2015

### Activité des établissements



Source : Insee, Répertoire des entreprises et des établissements<sup>3</sup> (Sirene) au 01/01/2015

### Activité des établissements de service



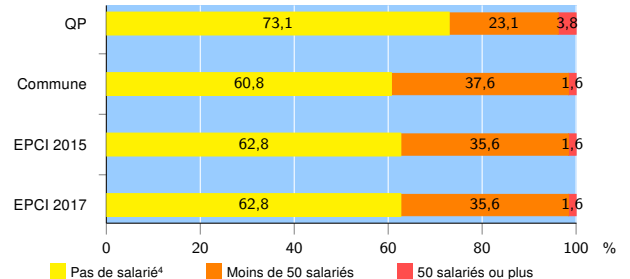
Source : Insee, Répertoire des entreprises et des établissements<sup>3</sup> (Sirene) au 01/01/2015

### Démographie d'établissements

	QP	Commune	EPCI 2015	EPCI 2017
<b>Créations et transferts d'établissements</b>	<b>31</b>	<b>668</b>	<b>1 127</b>	<b>1 127</b>
Part des transferts (%)	35,5	27,2	26,4	26,4
Part des créations (%)	64,5	72,8	73,6	73,6
Part de micro-entrepreneurs parmi les créations d'établissements (%)	85,0	47,7	47,1	47,1
<b>Taux de créations et transferts (%)</b>	<b>39,7</b>	<b>16,3</b>	<b>15,9</b>	<b>15,9</b>

Source : Insee, Répertoire des entreprises et des établissements<sup>3</sup> (Sirene) en 2015

### Taille des établissements



Source : Insee, Répertoire des entreprises et des établissements<sup>3</sup> (Sirene) au 01/01/2015

<sup>1</sup> : À l'exception des automobiles et des motocycles

<sup>2</sup> : Les services aux particuliers sont composés de l'enseignement, santé et action sociale ainsi que des autres activités de service

<sup>3</sup> : Établissements du champ marchand non agricole

<sup>4</sup> : Y compris inconnu et non enregistré

### Signes conventionnels utilisés

s : secret statistique (y compris entre indicateurs et entre zones géographiques)  
nd : données non disponibles ou non diffusables (ex. mauvaise qualité de géolocalisation)  
/// : absence de résultat due à la nature des choses (ex. pas d'EPCI 2015)