

Tissu économique

Zone étudiée

QP Ousse Des Bois (QP064004)

Zones de comparaison

Commune 2022 : Pau

EPCI 2015 : CA Pau-Pyrénées

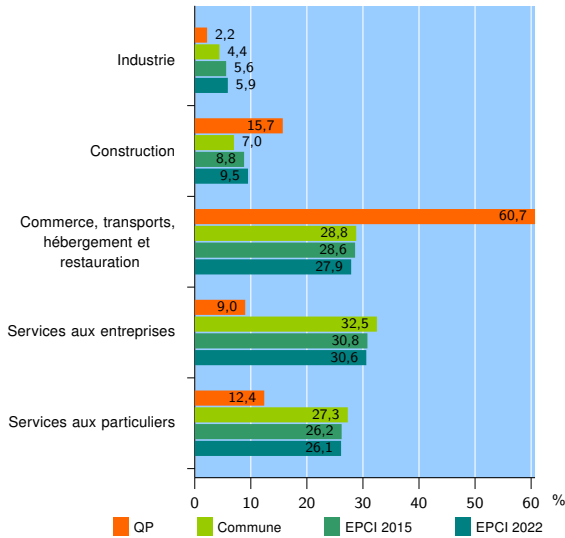
EPCI 2022 : CA Pau Béarn Pyrénées

Activité des établissements

	QP	Commune	EPCI 2015	EPCI 2022
Nombre d'établissements	89	8 423	14 596	15 702
Industrie	2	371	809	929
Construction	14	587	1 289	1 494
Commerce, transports, hébergement et restauration	54	2 426	4 175	4 386
Dont : commerce de gros ¹	2	183	472	508
commerce de détail ¹	27	1 087	1 843	1 912
Services aux entreprises	8	2 741	4 496	4 795
Services aux particuliers	11	2 298	3 827	4 098
Dont : enseignement, santé et action sociale	5	1 554	2 532	2 710

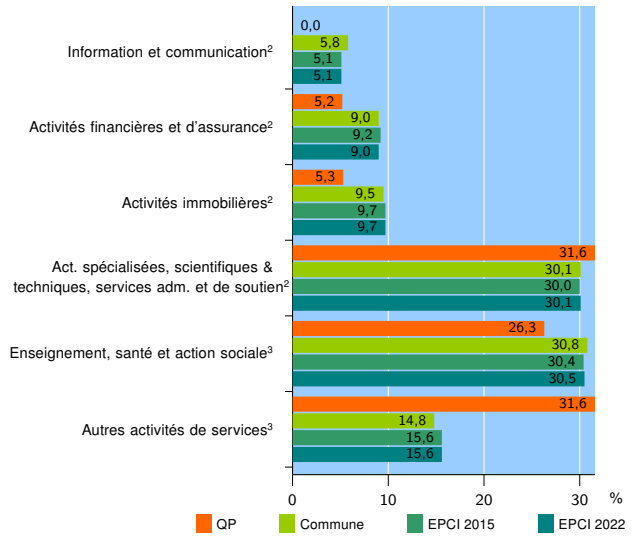
Source : Insee, Répertoire des entreprises et des établissements⁴ (Sirene) au 31/12/2020

Activité des établissements



Source : Insee, Répertoire des entreprises et des établissements⁴ (Sirene) au 31/12/2020

Activité des établissements de service



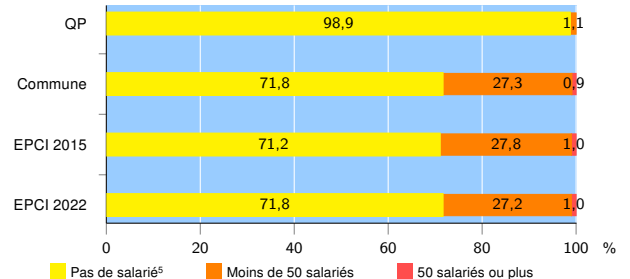
Source : Insee, Répertoire des entreprises et des établissements⁴ (Sirene) au 31/12/2020

Démographie d'établissements

	QP	Commune	EPCI 2015	EPCI 2022
Créations et transferts d'établissements	34	1 941	3 217	3 484
Part des transferts (%)	14,7	21,6	22,3	22,0
Part des créations (%)	85,3	78,4	77,7	78,0
Part de micro-entrepreneurs parmi les créations d'établissements (%)	65,5	60,4	59,5	59,9
Taux de créations et transferts (%)	38,2	23,0	22,0	22,2

Source : Insee, Répertoire des entreprises et des établissements⁴ (Sirene) en 2021

Taille des établissements



Source : Insee, Répertoire des entreprises et des établissements⁴ (Sirene) au 31/12/2020

¹ : À l'exception des automobiles et des motocycles

² : Services aux entreprises

³ : Services aux particuliers

⁴ : Établissements du champ marchand non agricole

⁵ : Y compris inconnu et non enregistré

Signes conventionnels utilisés

s : secret statistique (y compris entre indicateurs et entre zones géographiques)

nd : donnée non disponible ou non diffusable

/// : donnée non calculable (ex. pas d'EPCI 2015)