

Tissu économique

Zone étudiée

QP Saragosse (QP064003)

Zones de comparaison

Commune 2015 : Pau

EPCI 2015 : CA Pau-Pyrénées

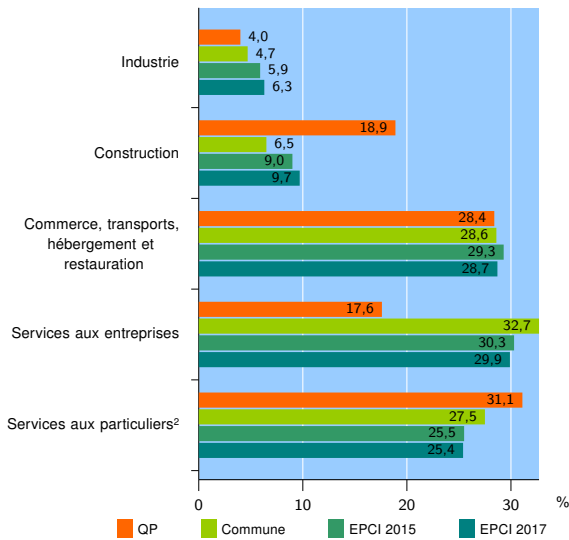
EPCI 2017 : CA Pau Béarn Pyrénées

Activité des établissements

| | QP | Commune | EPCI 2015 | EPCI 2017 |
|---|-----------|--------------|---------------|---------------|
| Nombre d'établissements | 74 | 6 676 | 11 479 | 12 348 |
| Industrie | 3 | 315 | 674 | 773 |
| Construction | 14 | 435 | 1 032 | 1 204 |
| Commerce, transports, hébergement et restauration | 21 | 1 910 | 3 363 | 3 541 |
| Dont : commerce de gros ¹ | 0 | 143 | 425 | 459 |
| commerce de détail ¹ | 16 | 1 059 | 1 700 | 1 754 |
| Services aux entreprises | 13 | 2 184 | 3 475 | 3 690 |
| Services aux particuliers ² | 23 | 1 832 | 2 935 | 3 140 |
| Dont : enseignement, santé et action sociale | 13 | 1 279 | 1 978 | 2 114 |

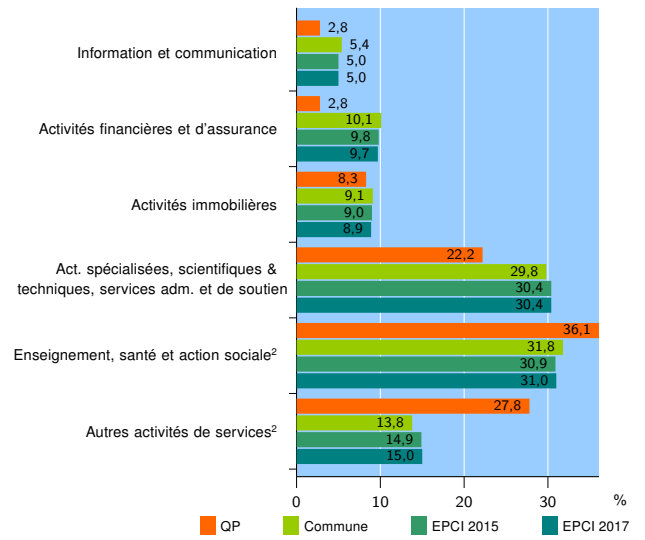
Source : Insee, Répertoire des entreprises et des établissements³ (Sirene) au 31/12/2015

Activité des établissements



Source : Insee, Répertoire des entreprises et des établissements³ (Sirene) au 31/12/2015

Activité des établissements de service



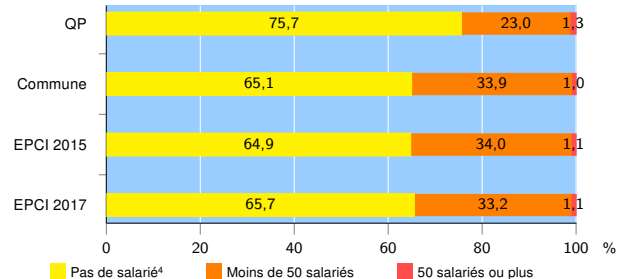
Source : Insee, Répertoire des entreprises et des établissements³ (Sirene) au 31/12/2015

Démographie d'établissements

| | QP | Commune | EPCI 2015 | EPCI 2017 |
|--|-------------|--------------|--------------|--------------|
| Créations et transferts d'établissements | 24 | 1 112 | 1 862 | 2 002 |
| Part des transferts (%) | 12,5 | 27,8 | 26,8 | 26,3 |
| Part des créations (%) | 87,5 | 72,2 | 73,2 | 73,7 |
| Part de micro-entrepreneurs parmi les créations d'établissements (%) | 52,4 | 43,0 | 43,0 | 43,7 |
| Taux de créations et transferts (%) | 32,4 | 16,7 | 16,2 | 16,2 |

Source : Insee, Répertoire des entreprises et des établissements³ (Sirene) en 2016

Taille des établissements



Source : Insee, Répertoire des entreprises et des établissements³ (Sirene) au 31/12/2015

¹ : À l'exception des automobiles et des motocycles

² : Les services aux particuliers sont composés de l'enseignement, santé et action sociale ainsi que des autres activités de service

³ : Établissements du champ marchand non agricole

⁴ : Y compris inconnu et non enregistré

Signes conventionnels utilisés

s : secret statistique (y compris entre indicateurs et entre zones géographiques)
nd : données non disponibles ou non diffusables (ex. mauvaise qualité de géolocalisation)
/// : absence de résultat due à la nature des choses (ex. pas d'EPCI 2015)