

Tissu économique

Zone étudiée

QP Coeur De ville (QP047007)

Zones de comparaison

Commune 2021 : Tonneins

EPCI 2015 : CA Val de Garonne Agglomération

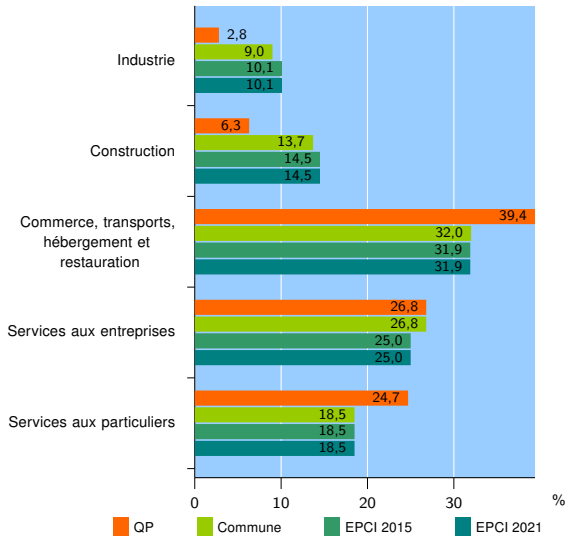
EPCI 2021 : CA Val de Garonne Agglomération

Activité des établissements

	QP	Commune	EPCI 2015	EPCI 2021
Nombre d'établissements	142	679	4 729	4 729
Industrie	4	61	478	478
Construction	9	93	685	685
Commerce, transports, hébergement et restauration	56	217	1 510	1 510
Dont : commerce de gros ¹	3	41	276	276
commerce de détail ¹	37	99	668	668
Services aux entreprises	38	182	1 182	1 182
Services aux particuliers	35	126	874	874
Dont : enseignement, santé et action sociale	17	73	505	505

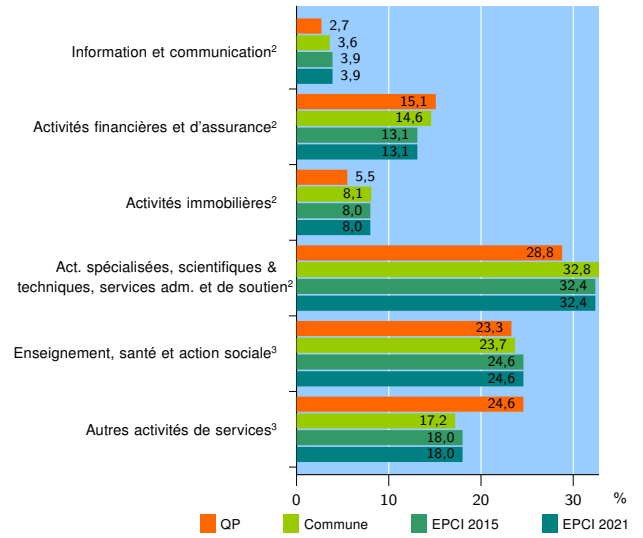
Source : Insee, Répertoire des entreprises et des établissements⁴ (Sirene) au 31/12/2019

Activité des établissements



Source : Insee, Répertoire des entreprises et des établissements⁴ (Sirene) au 31/12/2019

Activité des établissements de service



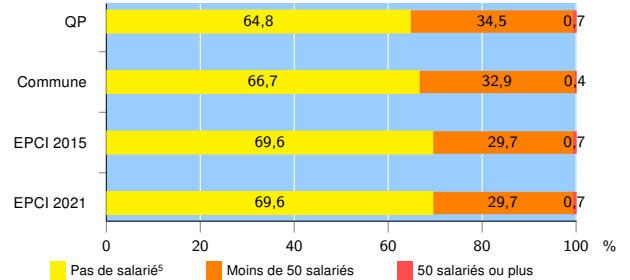
Source : Insee, Répertoire des entreprises et des établissements⁴ (Sirene) au 31/12/2019

Démographie d'établissements

	QP	Commune	EPCI 2015	EPCI 2021
Créations et transferts d'établissements	24	102	755	755
Part des transferts (%)	20,8	24,5	20,1	20,1
Part des créations (%)	79,2	75,5	79,9	79,9
Part de micro-entrepreneurs parmi les créations d'établissements (%)	57,9	61,0	59,7	59,7
Taux de créations et transferts (%)	16,9	15,0	16,0	16,0

Source : Insee, Répertoire des entreprises et des établissements⁴ (Sirene) en 2020

Taille des établissements



Source : Insee, Répertoire des entreprises et des établissements⁴ (Sirene) au 31/12/2019

¹ : À l'exception des automobiles et des motocycles

² : Services aux entreprises

³ : Services aux particuliers

⁴ : Établissements du champ marchand non agricole

⁵ : Y compris inconnu et non enregistré

Signes conventionnels utilisés

s : secret statistique (y compris entre indicateurs et entre zones géographiques)

nd : donnée non disponible ou non diffusable

/// : donnée non calculable (ex. pas d'EPCI 2015)