

Tissu économique

Zone étudiée

QP Baylac Gravette (QP047006)

Zones de comparaison

Commune 2022 : Marmande

EPCI 2015 : CA Val de Garonne Agglomération

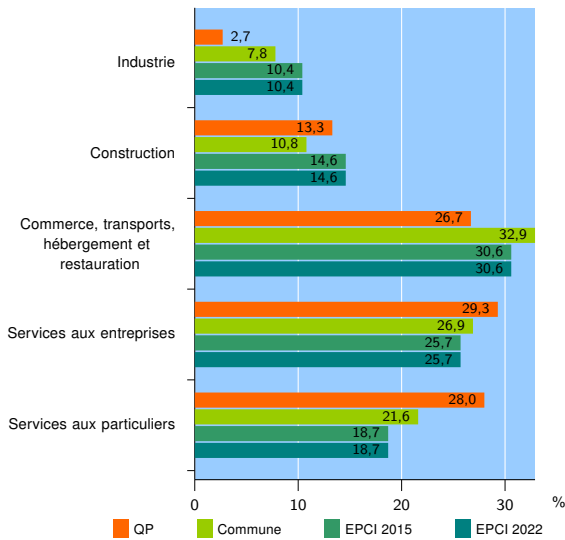
EPCI 2022 : CA Val de Garonne Agglomération

Activité des établissements

	QP	Commune	EPCI 2015	EPCI 2022
Nombre d'établissements	75	1 887	4 960	4 960
Industrie	2	147	516	516
Construction	10	204	723	723
Commerce, transports, hébergement et restauration	20	622	1 521	1 521
Dont : commerce de gros ¹	5	105	282	282
commerce de détail ¹	9	313	656	656
Services aux entreprises	22	507	1 273	1 273
Services aux particuliers	21	407	927	927
Dont : enseignement, santé et action sociale	13	245	522	522

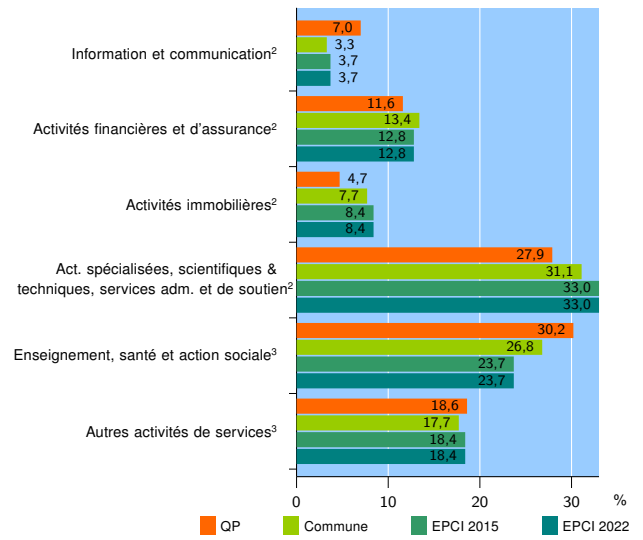
Source : Insee, Répertoire des entreprises et des établissements⁴ (Sirene) au 31/12/2020

Activité des établissements



Source : Insee, Répertoire des entreprises et des établissements⁴ (Sirene) au 31/12/2020

Activité des établissements de service



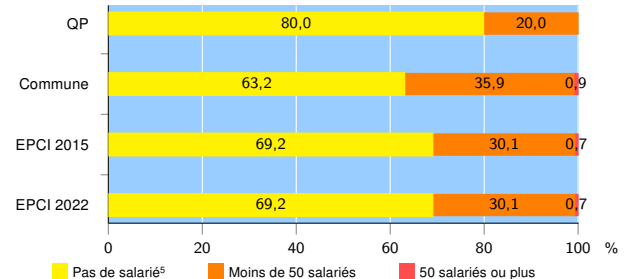
Source : Insee, Répertoire des entreprises et des établissements⁴ (Sirene) au 31/12/2020

Démographie d'établissements

	QP	Commune	EPCI 2015	EPCI 2022
Créations et transferts d'établissements	18	369	986	986
Part des transferts (%)	22,2	24,7	20,3	20,3
Part des créations (%)	77,8	75,3	79,7	79,7
Part de micro-entrepreneurs parmi les créations d'établissements (%)	50,0	54,3	57,0	57,0
Taux de créations et transferts (%)	24,0	19,6	19,9	19,9

Source : Insee, Répertoire des entreprises et des établissements⁴ (Sirene) en 2021

Taille des établissements



Source : Insee, Répertoire des entreprises et des établissements⁴ (Sirene) au 31/12/2020

¹ : À l'exception des automobiles et des motocycles

² : Services aux entreprises

³ : Services aux particuliers

⁴ : Établissements du champ marchand non agricole

⁵ : Y compris inconnu et non enregistré

Signes conventionnels utilisés

s : secret statistique (y compris entre indicateurs et entre zones géographiques)

nd : donnée non disponible ou non diffusable

/// : donnée non calculable (ex. pas d'EPCI 2015)