

Tissu économique

Zone étudiée

QP La Moustey (QP040005)

Zones de comparaison

Commune 2022 : Saint-Pierre-du-Mont

EPCI 2015 : CA le Marsan Agglomération

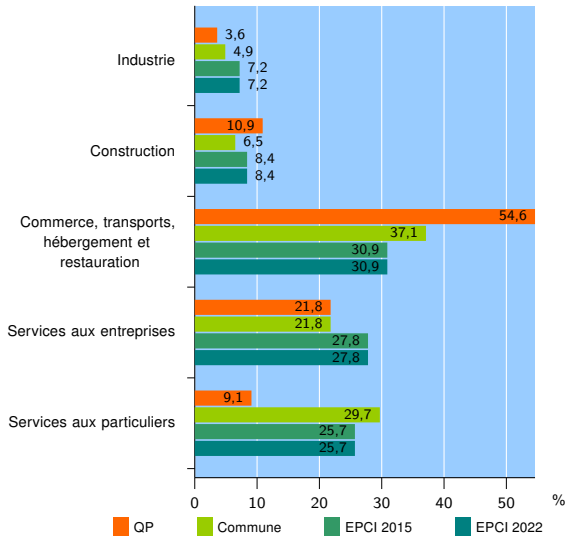
EPCI 2022 : CA Mont-de-Marsan Agglomération

Activité des établissements

	QP	Commune	EPCI 2015	EPCI 2022
Nombre d'établissements	55	841	4 325	4 325
Industrie	2	41	313	313
Construction	6	55	361	361
Commerce, transports, hébergement et restauration	30	312	1 334	1 334
Dont : commerce de gros ¹	0	34	187	187
commerce de détail ¹	15	173	562	562
Services aux entreprises	12	183	1 204	1 204
Services aux particuliers	5	250	1 113	1 113
Dont : enseignement, santé et action sociale	3	185	719	719

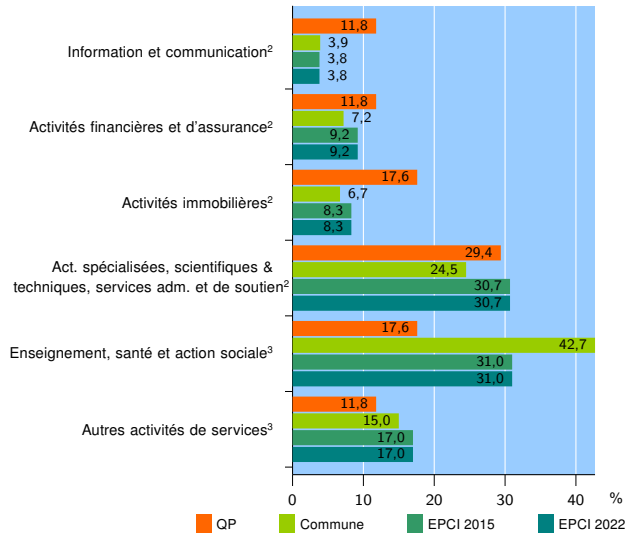
Source : Insee, Répertoire des entreprises et des établissements⁴ (Sirene) au 31/12/2020

Activité des établissements



Source : Insee, Répertoire des entreprises et des établissements⁴ (Sirene) au 31/12/2020

Activité des établissements de service



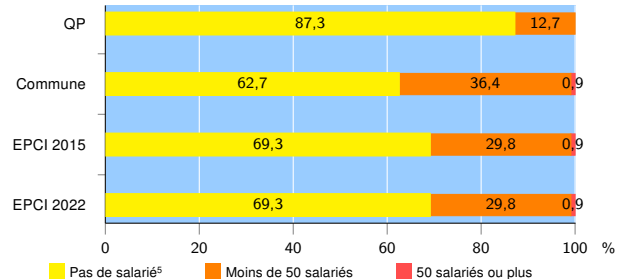
Source : Insee, Répertoire des entreprises et des établissements⁴ (Sirene) au 31/12/2020

Démographie d'établissements

	QP	Commune	EPCI 2015	EPCI 2022
Créations et transferts d'établissements	17	167	935	935
Part des transferts (%)	0,0	18,6	18,1	18,1
Part des créations (%)	100,0	81,4	81,9	81,9
Part de micro-entrepreneurs parmi les créations d'établissements (%)	94,1	58,1	63,2	63,2
Taux de créations et transferts (%)	30,9	19,9	21,6	21,6

Source : Insee, Répertoire des entreprises et des établissements⁴ (Sirene) en 2021

Taille des établissements



Source : Insee, Répertoire des entreprises et des établissements⁴ (Sirene) au 31/12/2020

¹ : À l'exception des automobiles et des motocycles

² : Services aux entreprises

³ : Services aux particuliers

⁴ : Établissements du champ marchand non agricole

⁵ : Y compris inconnu et non enregistré

Signes conventionnels utilisés

s : secret statistique (y compris entre indicateurs et entre zones géographiques)

nd : donnée non disponible ou non diffusable

/// : donnée non calculable (ex. pas d'EPCI 2015)