

## Tissu économique

### Zone étudiée

QP La Moustey (QP040005)

### Zones de comparaison

Commune 2015 : Saint-Pierre-du-Mont

EPCI 2015 : CA le Marsan Agglomération

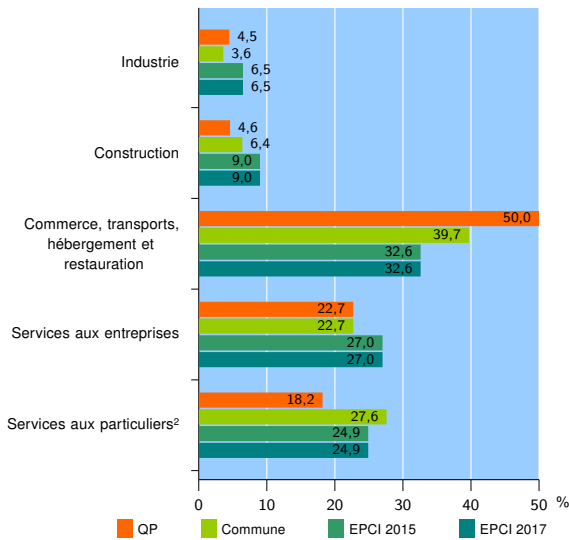
EPCI 2017 : CA Mont-de-Marsan

### Activité des établissements

	QP	Commune	EPCI 2015	EPCI 2017
<b>Nombre d'établissements</b>	<b>44</b>	<b>609</b>	<b>3 449</b>	<b>3 449</b>
Industrie	2	22	225	225
Construction	2	39	311	311
Commerce, transports, hébergement et restauration	22	242	1 123	1 123
Dont : commerce de gros <sup>1</sup>	0	26	147	147
commerce de détail <sup>1</sup>	15	142	564	564
Services aux entreprises	10	138	932	932
Services aux particuliers <sup>2</sup>	8	168	858	858
Dont : enseignement, santé et action sociale	4	124	562	562

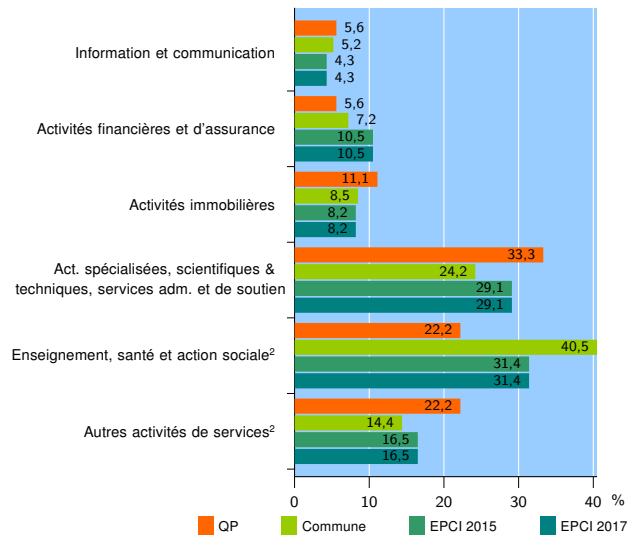
Source : Insee, Répertoire des entreprises et des établissements<sup>3</sup> (Sirene) au 31/12/2015

### Activité des établissements



Source : Insee, Répertoire des entreprises et des établissements<sup>3</sup> (Sirene) au 31/12/2015

### Activité des établissements de service



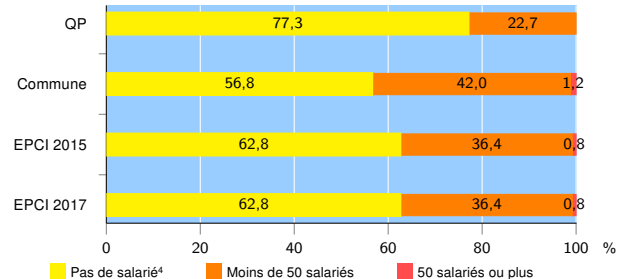
Source : Insee, Répertoire des entreprises et des établissements<sup>3</sup> (Sirene) au 31/12/2015

### Démographie d'établissements

	QP	Commune	EPCI 2015	EPCI 2017
<b>Créations et transferts d'établissements</b>	<b>9</b>	<b>105</b>	<b>557</b>	<b>557</b>
Part des transferts (%)	22,2	25,7	27,5	27,5
Part des créations (%)	77,8	74,3	72,5	72,5
Part de micro-entrepreneurs parmi les créations d'établissements (%)	57,1	33,3	40,1	40,1
<b>Taux de créations et transferts (%)</b>	<b>20,5</b>	<b>17,2</b>	<b>16,1</b>	<b>16,1</b>

Source : Insee, Répertoire des entreprises et des établissements<sup>3</sup> (Sirene) en 2016

### Taille des établissements



Source : Insee, Répertoire des entreprises et des établissements<sup>3</sup> (Sirene) au 31/12/2015

<sup>1</sup> : À l'exception des automobiles et des motocycles

<sup>2</sup> : Les services aux particuliers sont composés de l'enseignement, santé et action sociale ainsi que des autres activités de service

<sup>3</sup> : Établissements du champ marchand non agricole

<sup>4</sup> : Y compris inconnu et non enregistré

### Signes conventionnels utilisés

s : secret statistique (y compris entre indicateurs et entre zones géographiques)  
nd : données non disponibles ou non diffusables (ex. mauvaise qualité de géolocalisation)  
/// : absence de résultat due à la nature des choses (ex. pas d'EPCI 2015)