

Tissu économique

Zone étudiée

QP Paty Monmousseau (QP033023)

Zones de comparaison

Commune 2019 : Bègles

EPCI 2015 : Bordeaux Métropole

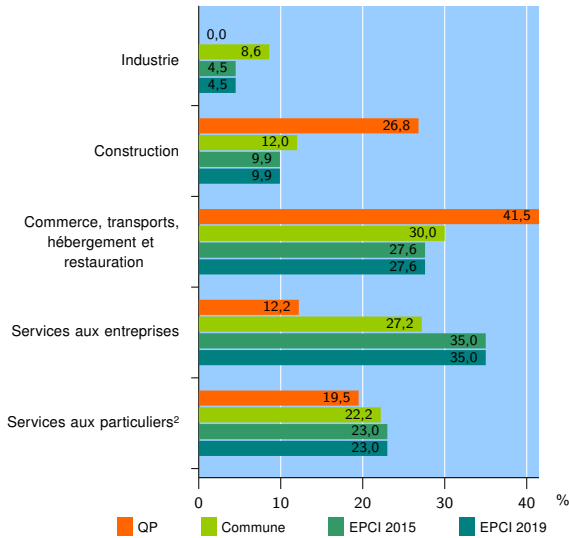
EPCI 2019 : Bordeaux Métropole

Activité des établissements

	QP	Commune	EPCI 2015	EPCI 2019
Nombre d'établissements	41	2 709	78 074	78 074
Industrie	0	233	3 482	3 482
Construction	11	326	7 772	7 772
Commerce, transports, hébergement et restauration	17	814	21 586	21 586
Dont : commerce de gros ¹	0	124	4 179	4 179
commerce de détail ¹	6	369	8 857	8 857
Services aux entreprises	5	736	27 296	27 296
Services aux particuliers ²	8	600	17 938	17 938
Dont : enseignement, santé et action sociale	7	413	12 472	12 472

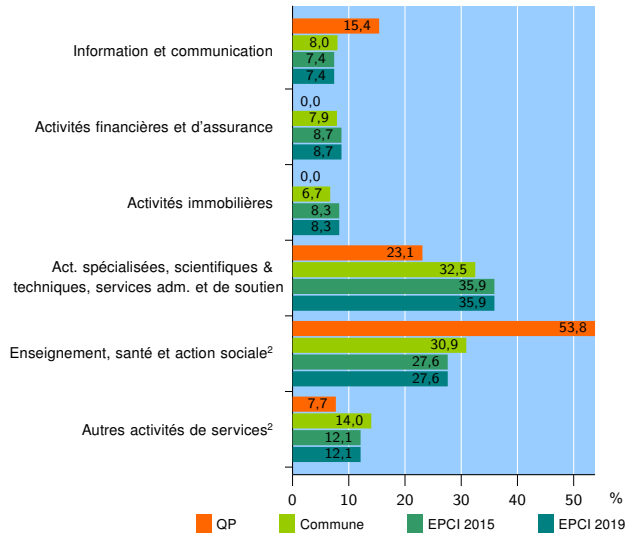
Source : Insee, Répertoire des entreprises et des établissements³ (Sirene) au 31/12/2017

Activité des établissements



Source : Insee, Répertoire des entreprises et des établissements³ (Sirene) au 31/12/2017

Activité des établissements de service



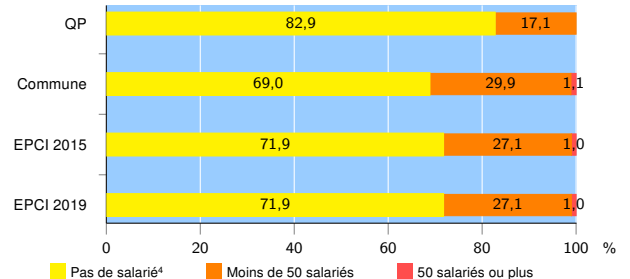
Source : Insee, Répertoire des entreprises et des établissements³ (Sirene) au 31/12/2017

Démographie d'établissements

	QP	Commune	EPCI 2015	EPCI 2019
Créations et transferts d'établissements	15	649	20 408	20 408
Part des transferts (%)	13,3	22,3	22,3	22,3
Part des créations (%)	86,7	77,7	77,7	77,7
Part de micro-entrepreneurs parmi les créations d'établissements (%)	53,8	61,5	60,2	60,2
Taux de créations et transferts (%)	36,6	24,0	26,1	26,1

Source : Insee, Répertoire des entreprises et des établissements³ (Sirene) en 2018

Taille des établissements



Source : Insee, Répertoire des entreprises et des établissements³ (Sirene) au 31/12/2017

¹ : À l'exception des automobiles et des motocycles

² : Les services aux particuliers sont composés de l'enseignement, santé et action sociale ainsi que des autres activités de service

³ : Établissements du champ marchand non agricole

⁴ : Y compris inconnu et non enregistré

Signes conventionnels utilisés

s : secret statistique (y compris entre indicateurs et entre zones géographiques)
nd : données non disponibles ou non diffusables (ex. mauvaise qualité de géolocalisation)
/// : absence de résultat due à la nature des choses (ex. pas d'EPCI 2015)