

## Tissu économique

### Zone étudiée

QP Thouars (QP033022)

### Zones de comparaison

Commune 2021 : Talence

EPCI 2015 : Bordeaux Métropole

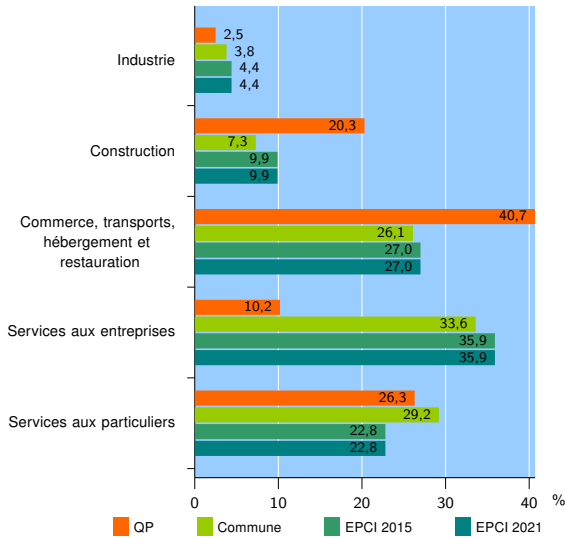
EPCI 2021 : Bordeaux Métropole

### Activité des établissements

	QP	Commune	EPCI 2015	EPCI 2021
<b>Nombre d'établissements</b>	<b>118</b>	<b>3 262</b>	<b>91 751</b>	<b>91 751</b>
Industrie	3	125	4 027	4 027
Construction	24	237	9 073	9 073
Commerce, transports, hébergement et restauration	48	850	24 769	24 769
Dont : commerce de gros <sup>1</sup>	4	87	4 716	4 716
commerce de détail <sup>1</sup>	17	299	9 365	9 365
Services aux entreprises	12	1 097	32 975	32 975
Services aux particuliers	31	953	20 907	20 907
Dont : enseignement, santé et action sociale	17	639	14 117	14 117

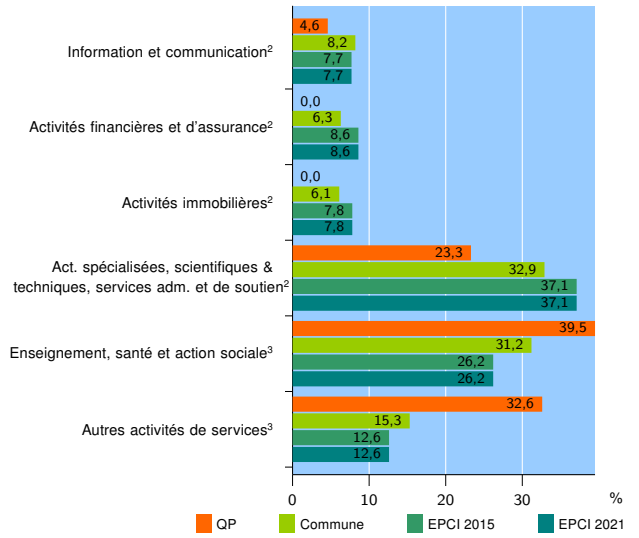
Source : Insee, Répertoire des entreprises et des établissements<sup>4</sup> (Sirene) au 31/12/2019

### Activité des établissements



Source : Insee, Répertoire des entreprises et des établissements<sup>4</sup> (Sirene) au 31/12/2019

### Activité des établissements de service



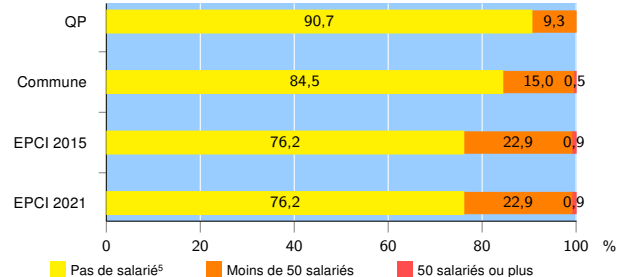
Source : Insee, Répertoire des entreprises et des établissements<sup>4</sup> (Sirene) au 31/12/2019

### Démographie d'établissements

	QP	Commune	EPCI 2015	EPCI 2021
<b>Créations et transferts d'établissements</b>	<b>53</b>	<b>940</b>	<b>22 191</b>	<b>22 191</b>
Part des transferts (%)	13,2	18,2	21,6	21,6
Part des créations (%)	86,8	81,8	78,4	78,4
Part de micro-entrepreneurs parmi les créations d'établissements (%)	84,8	72,3	63,1	63,1
<b>Taux de créations et transferts (%)</b>	<b>44,9</b>	<b>28,8</b>	<b>24,2</b>	<b>24,2</b>

Source : Insee, Répertoire des entreprises et des établissements<sup>4</sup> (Sirene) en 2020

### Taille des établissements



Source : Insee, Répertoire des entreprises et des établissements<sup>4</sup> (Sirene) au 31/12/2019

<sup>1</sup> : À l'exception des automobiles et des motocycles

<sup>2</sup> : Services aux entreprises

<sup>3</sup> : Services aux particuliers

<sup>4</sup> : Établissements du champ marchand non agricole

<sup>5</sup> : Y compris inconnu et non enregistré

### Signes conventionnels utilisés

s : secret statistique (y compris entre indicateurs et entre zones géographiques)

nd : donnée non disponible ou non diffusable

/// : donnée non calculable (ex. pas d'EPCI 2015)