

Tissu économique

Zone étudiée

QP Gécicart Est (QP033017)

Zones de comparaison

Commune 2018 : Lormont

EPCI 2015 : Bordeaux Métropole

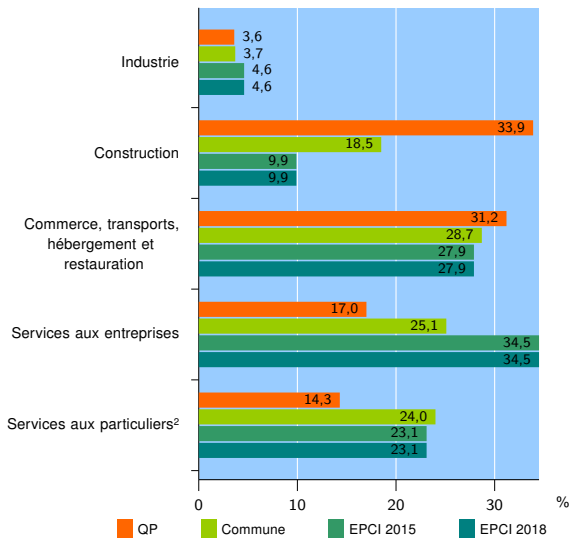
EPCI 2018 : Bordeaux Métropole

Activité des établissements

	QP	Commune	EPCI 2015	EPCI 2018
Nombre d'établissements	112	1 852	71 905	71 905
Industrie	4	68	3 287	3 287
Construction	38	342	7 159	7 159
Commerce, transports, hébergement et restauration	35	532	20 061	20 061
Dont : commerce de gros ¹	4	102	3 903	3 903
commerce de détail ¹	14	220	8 495	8 495
Services aux entreprises	19	465	24 805	24 805
Services aux particuliers ²	16	445	16 593	16 593
Dont : enseignement, santé et action sociale	6	339	11 615	11 615

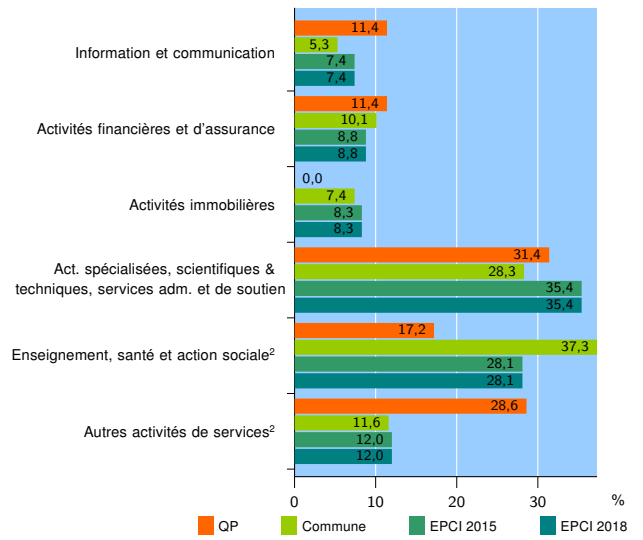
Source : Insee, Répertoire des entreprises et des établissements³ (Sirene) au 31/12/2016

Activité des établissements



Source : Insee, Répertoire des entreprises et des établissements³ (Sirene) au 31/12/2016

Activité des établissements de service



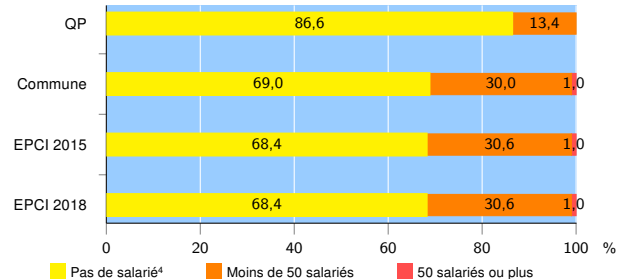
Source : Insee, Répertoire des entreprises et des établissements³ (Sirene) au 31/12/2016

Démographie d'établissements

	QP	Commune	EPCI 2015	EPCI 2018
Créations et transferts d'établissements	44	496	17 668	17 668
Part des transferts (%)	13,6	23,2	23,0	23,0
Part des créations (%)	86,4	76,8	77,0	77,0
Part de micro-entrepreneurs parmi les créations d'établissements (%)	68,4	50,7	55,3	55,3
Taux de créations et transferts (%)	39,3	26,8	24,6	24,6

Source : Insee, Répertoire des entreprises et des établissements³ (Sirene) en 2017

Taille des établissements



Source : Insee, Répertoire des entreprises et des établissements³ (Sirene) au 31/12/2016

¹ : À l'exception des automobiles et des motocycles

² : Les services aux particuliers sont composés de l'enseignement, santé et action sociale ainsi que des autres activités de service

³ : Établissements du champ marchand non agricole

⁴ : Y compris inconnu et non enregistré

Signes conventionnels utilisés

s : secret statistique (y compris entre indicateurs et entre zones géographiques)
nd : données non disponibles ou non diffusables (ex. mauvaise qualité de géolocalisation)
/// : absence de résultat due à la nature des choses (ex. pas d'EPCI 2015)